



**BILANCIO DI PREVISIONE - ESERCIZIO FINANZIARIO 2017**

***Allegato n° 1 - Cap. 7 Entrata***

<b>RUOLI DI CONTRIBUENZA ANNO 2017</b>	<b>Importo</b>
<b><i>Cap. 7 - Ruoli Ordinari</i></b>	<b><i>5.124.025.000,00</i></b>
<b><i>Totale €.</i></b>	<b><i>5.124.025.000,00</i></b>

Il Direttore Generale  
(Dott. Vito CAPUTO)





# PROGRAMMA TRIENNALE

2017 - 2019

INTERVENTI DI MANUTENZIONE OPERE IDRAULICHE  
A TOTALE CARICO DEL CONSORZIO

A handwritten signature in black ink, appearing to be "Alv. St. J. L.", written in a cursive style.

**CONSORZIO DI BONIFICA ARNEO**  
**INTERVENTI DI MANUTENZIONE OPERE IDRAULICHE A TOTALE CARICO DEL CONSORZIO NEL TRIENNIO 2017-2019**

<b>Sottobacino</b>	Lung. interna al Compren. (1)	priorita Intervento di manuten. 2017	costo intervento 2017	priorita Intervento di manuten. 2018	costo intervento 2018	priorita intervento di manuten. 2019	costo intervento 2019
Sottobacino Fasano - Ostuni	86.818	28.215	€ 540.063	29.284	€ 560.524	29.319	€ 561.194
Sottobacino Canale Reale	59.889	0	-	18.514	€ 354.376	41.375	€ 791.958
Sottobacino Brindisi	347.788	85.385	€ 1.634.352	105.073	€ 2.011.200	157.330	€ 3.011.450
Sottobacino Palude Balsamo	129.830	31.909	€ 610.769	45.430	€ 869.575	52.491	€ 1.004.729
Sottobacino Veglie - Carmiano	22.150	2.664	€ 50.992	4.911	€ 94.001	14.575	€ 278.980
Sottobacino Asso	40.238	8.261	€ 158.115	17.527	€ 335.474	14.451	€ 276.605
Sottobacino Lo Canale	7.552	0	-	2.067	€ 39.564	5.485	€ 104.988
Sottobacino Avetrana	24.873	5.584	€ 106.883	8.045	€ 153.989	11.244	€ 215.221
Sottobacino Palude Mascia - Cursio	11.826	3.368	€ 64.467	4.320	€ 82.689	4.138	€ 79.205
<b>totale ml</b>	<b>730.964</b>	<b>165.386</b>	<b>€ 3.165.642</b>	<b>235.171</b>	<b>€ 4.501.394</b>	<b>330.408</b>	<b>€ 6.324.331</b>
Bacini a Marea	90.746	14.225	€ 52.064	87.367	€ 319.763	173.991	€ 636.807
<b>totale mq</b>	<b>90.746</b>	<b>14.225</b>	<b>€ 52.064</b>	<b>87.367</b>	<b>€ 319.763</b>	<b>173.991</b>	<b>€ 636.807</b>
<b>SUB TOTALE</b>			<b>€ 3.217.705,19</b>		<b>€ 4.821.157</b>		<b>€ 6.961.138</b>
Pappadai	0	0	€ 124.025	0	€ 124.025	0	€ 124.025
<b>totale</b>	<b>0</b>	<b>0</b>	<b>€ 124.025</b>	<b>0</b>	<b>€ 124.025</b>	<b>0</b>	<b>€ 124.025</b>
<b>TOTALE</b>			<b>€ 3.341.730</b>		<b>€ 4.945.182</b>		<b>€ 7.085.163</b>

**CONSORZIO DI BONIFICA ARNEO**  
**INTERVENTI DI MANUTENZIONE OPERE IDRAULICHE A TOTALE CARICO DEL CONSORZIO NEL TRIENNIO 2017-2019**

Valori di lunghezza espressi in metri

Sottobacino	ID	Denominazione canale	Tipologia Tratto	Comune di riferimento	Lung. Interna al Compren. (1)	priorità intervento di manuten. 2017	costo intervento 2017	priorità intervento di manuten. 2018	costo intervento 2018	priorità intervento di manuten. 2019	costo intervento 2019
1 - Fasano - Ostuni	1	Canale Mangiamuso	Canale	BR Ostuni	3.702	-	-	3702	€ 70.860	-	-
1 - Fasano - Ostuni	2	Canale Tenante	Canale	BR Fasano	1.636	1636	€ 31.315	-	-	-	-
1 - Fasano - Ostuni	3	Fosso Lama Santa Puntone	Canale	BR Ostuni	3.971	3971	€ 76.009	-	-	-	-
1 - Fasano - Ostuni	4	Fosso Lamaforca	Canale	BR Ostuni-Carovigno	3.578	-	-	3578	€ 68.486	-	-
1 - Fasano - Ostuni	5	Fosso Lamaforca	Affluenti	BR Ostuni	559	-	-	559	€ 10.700	-	-
1 - Fasano - Ostuni	6	Fosso Montanaro - Torrente S.Andrea	Canale	BR Ostuni	3.564	-	-	3564	€ 68.218	-	-
1 - Fasano - Ostuni	7	Fosso Montanaro - Torrente S.Andrea	Affluente	BR Ostuni	0	0	-	-	-	-	-
1 - Fasano - Ostuni	8	Fosso Santa Lucia	Canale	BR Ostuni	2.557	2557	€ 48.943	-	-	-	-
1 - Fasano - Ostuni	9	Torrente Maritano	Canale	BR Ostuni	3.875	-	-	3875	€ 74.171	-	-
1 - Fasano - Ostuni	10	Torrente Maritano	Scoline	BR Ostuni	479	-	-	479	€ 9.169	-	-
1 - Fasano - Ostuni	15	Trullo Carminuccio	Canale	BR Carovigno	2.194	2194	€ 41.995	-	-	-	-
1 - Fasano - Ostuni	16	Trullo Carminuccio	Affluente	BR Carovigno	688	688	€ 13.169	-	-	-	-
1 - Fasano - Ostuni	17	Vallone Difesa di Malta	Canale	BR Fasano-Ostuni	5.858	-	-	-	-	5658	€ 112.128
1 - Fasano - Ostuni	18	Vallone Donnesanta	Affluente	BR Carovigno	1.684	1684	€ 32.233	-	-	-	-
1 - Fasano - Ostuni	19	Vallone Donnesanta	Canale	BR Carovigno	2.457	-	-	2457	€ 47.029	-	-
1 - Fasano - Ostuni	20	Vallone Fiume di Rosa Marina	Affluenti-Scoline	BR Ostuni	1.963	-	-	-	-	1963	€ 37.574
1 - Fasano - Ostuni	21	Vallone Fiume di Rosa Marina	Canale	BR Ostuni	4.676	4676	€ 89.503	-	-	-	-
1 - Fasano - Ostuni	22	Vallone il Fiume	Affluente	BR Ostuni	1.772	-	-	-	-	1772	€ 33.918
1 - Fasano - Ostuni	23	Vallone il Fiume	Canale	BR Ostuni	3.121	-	-	-	-	3121	€ 59.739
1 - Fasano - Ostuni	24	Vallone Lama Cavallo	Canale	BR Ostuni	2.510	2510	€ 48.044	-	-	-	-
1 - Fasano - Ostuni	25	Vallone Lama Cavallo	Affluente	BR Ostuni	987	987	€ 18.892	-	-	-	-
1 - Fasano - Ostuni	26	Vallone Lama d'Antelmi	Affluenti-Scoline	BR Ostuni	3.216	-	-	-	-	3216	€ 61.557
1 - Fasano - Ostuni	27	Vallone Lama d'Antelmi	Canale	BR Ostuni	4.299	4299	€ 82.287	-	-	-	-
1 - Fasano - Ostuni	28	Vallone Lama D'Antico	Canale	BR Fasano	3.298	-	-	3298	€ 63.127	-	-
1 - Fasano - Ostuni	29	Vallone Lama Cornola	Canale	BR Ostuni	3.856	-	-	3856	€ 73.808	-	-
1 - Fasano - Ostuni	30	Vallone Lama Cornola	Affluenti-Scoline	BR Ostuni	574	-	-	-	-	574	€ 10.987
1 - Fasano - Ostuni	31	Vallone Mass. Carmine	Canale	BR Carovigno	2.626	-	-	-	-	2626	€ 50.264
1 - Fasano - Ostuni	32	Vallone Mass. Mogale	Canale	BR Ostuni	1.576	-	-	-	-	1576	€ 30.166
1 - Fasano - Ostuni	33	Vallone Mass. Sciotta	Canale	BR Carovigno	2.369	-	-	2369	€ 45.345	-	-
1 - Fasano - Ostuni	34	Vallone Mass. Cartagallo	Canale	BR Carovigno	1.547	-	-	1547	€ 29.611	-	-
1 - Fasano - Ostuni	35	Vallone Mass. Cartagallo	Affluente	BR Carovigno	598	-	-	-	-	598	€ 11.446
1 - Fasano - Ostuni	36	Vallone Masseria Abaterisi	Canale	BR Fasano	3.013	3013	€ 57.672	-	-	-	-
1 - Fasano - Ostuni	37	Vallone Masseria Abaterisi	Affluente	BR Fasano	0	0	-	-	-	-	-
1 - Fasano - Ostuni	38	Vallone Pezze di Greco	Canale	BR Fasano	3.261	-	-	-	-	3261	€ 62.419
1 - Fasano - Ostuni	39	Vallone Pezze di Greco	Affluente	BR Fasano	0	0	-	-	-	-	-
1 - Fasano - Ostuni	40	Vallone Pione	Canale	BR Ostuni	2.403	-	-	-	-	2403	€ 45.996
1 - Fasano - Ostuni	41	Vallone Pozzo Faceto	Canale	BR Fasano	2.351	-	-	-	-	2351	€ 45.000
<b>N° tratte 37</b>					<b>86.818</b>	<b>28.215</b>	<b>€ 540.063</b>	<b>29.284</b>	<b>€ 560.524</b>	<b>29.319</b>	<b>€ 561.194</b>
2 - Canale Reale	42	Canale Demaniale	Canale	BR San Vito Dei Normanni	1.002	-	-	1.002	€ 19.179	-	-
2 - Canale Reale	43	Canale Reale	Canale	- Brindisi - Carovigno - Messagne - Latiano - Oria - Francavilla F. - Villa Castelli	46.079	-	-	13.243	€ 253.484	32.836	€ 628.513
2 - Canale Reale	44	Canale Reale	Affluenti-Scoline	BR Brindisi - Carovigno - Francavilla Fontana	12.808	-	-	4.269	€ 81.713	8.539	€ 163.445
<b>N° tratte 3</b>					<b>59.889</b>	<b>0</b>	<b>-</b>	<b>18514</b>	<b>€ 354.376</b>	<b>41375</b>	<b>€ 791.959</b>

Settobacino	ID	Denominazione canale	Tipologia Tratto	Prov.	Comune di riferimento	Lung. interna al Compren. (1)	priorità intervento di manuten. 2017	costo intervento 2017	priorità intervento di manuten. 2018	costo intervento 2018	priorità intervento di manuten. 2019	costo intervento 2019
3 - Brindisi	45	Canale Angelini	Affluenti-Scoline	BR	Brindisi-Mesagne	21,939	€	€	€	€	21,939	€ 419,934
3 - Brindisi	46	Canale Angelini	Canale	BR	Brindisi	3,451	€	€	€	€	3,451	€ 66,056
3 - Brindisi	47	Canale Apani	Canale	BR	Brindisi	3,542	€	€	€	€	3,542	€ 67,797
3 - Brindisi	48	Canale Apani	Affluenti	BR	Brindisi	9,768	€	€	€	€	9,768	€ 186,969
3 - Brindisi	49	Canale Cantamessa	Canale	BR	S. Pietro Vernotico	2,124	€	€	€	€	2,124	€ 40,665
3 - Brindisi	50	Canale Capece	Canale	BR	Torre S. Susanna-Mesagne	8,965	€	€	€	€	8,965	€ 135,537
3 - Brindisi	51	Canale Capece	Affluenti-Scoline	BR	Torre S. Susanna-Mesagne	4,630	€	€	€	€	4,630	€ 88,623
3 - Brindisi	52	Canale Caputi	Affluenti	BR	Brindisi	3,562	€	€	€	€	3,562	€ 68,180
3 - Brindisi	53	Canale Caputi	Canale	BR	Brindisi	3,323	€	€	€	€	3,323	€ 63,605
3 - Brindisi	54	Canale Cerrito	Canale	BR	Brindisi	8,273	€	€	€	€	8,273	€ 158,353
3 - Brindisi	55	Canale Chianche	Canale	BR	Brindisi	7,119	€	€	€	€	7,119	€ 136,265
3 - Brindisi	56	Canale Chianche	Affluenti	BR	Brindisi	3,775	€	€	€	€	3,775	€ 72,257
3 - Brindisi	57	Canale Cilarese	Affluenti-Scoline	BR	Brindisi	6,723	€	€	€	€	6,723	€ 128,685
3 - Brindisi	58	Canale Cilarese	Canale	BR	Brindisi	5,437	€	€	€	€	5,437	€ 104,070
3 - Brindisi	59	Canale Cimalo	Canale	BR	S. Pietro Vernotico	3,006	€	€	€	€	3,006	€ 57,538
3 - Brindisi	60	Canale Cimalo	Affluenti-Scoline	BR	S. Pietro Vernotico	1,026	€	€	€	€	1,026	€ 19,639
3 - Brindisi	61	Canale Contrada Cipolla	Canale	BR	Cellino San Marco	2,235	€	€	€	€	2,235	€ 42,780
3 - Brindisi	62	Canale Contrada Cipolla	Affluenti	BR	Cellino San Marco	1,921	€	€	€	€	1,921	€ 36,770
3 - Brindisi	63	Canale di Levante	Affluenti	BR	Brindisi	505	€	€	€	€	505	€ 9,666
3 - Brindisi	64	Canale di Levante	Canale	BR	Brindisi	8,212	€	€	€	€	8,212	€ 157,186
3 - Brindisi	65	Canale Fiume Grande	Canale	BR	Brindisi	17,790	€	€	€	€	17,790	€ 340,518
3 - Brindisi	66	Canale Fiume Grande	Affluenti-Scoline	BR	Brindisi	11,183	€	€	€	€	11,183	€ 214,054
3 - Brindisi	67	Canale Foggia	Canale	BR	S. Pietro Vernotico	3,495	€	€	€	€	3,495	€ 66,898
3 - Brindisi	68	Canale Foggia di Rau	Canale	BR	Brindisi-Cellino S. Marco	18,275	€	€	€	€	18,275	€ 349,801
3 - Brindisi	69	Canale Foggia di Rau	Affluenti-Scoline	BR	Brindisi	20,674	€	€	€	€	20,674	€ 354,108
3 - Brindisi	70	Canale Fosso	Affluenti	BR	S. Pietro Vernotico	1,782	€	€	€	€	1,782	€ 34,109
3 - Brindisi	71	Canale Fosso	Canale	BR	Torchiarolo-S. Pietro Vernotico	4,866	€	€	€	€	4,866	€ 93,140
3 - Brindisi	72	Canale Gallina	Scoline	BR	Brindisi	1,237	€	€	€	€	1,237	€ 23,677
3 - Brindisi	73	Canale Gallina	Canale	BR	Brindisi-Mesagne	17,319	€	€	€	€	17,319	€ 331,503
3 - Brindisi	74	Canale Giandola	Affluenti-Scoline	BR	Brindisi	8,850	€	€	€	€	8,850	€ 169,398
3 - Brindisi	75	Canale Giandola	Canale	BR	Brindisi	7,777	€	€	€	€	7,777	€ 148,859
3 - Brindisi	76	Canale Giumenta	Canale	BR	Brindisi	3,080	€	€	€	€	3,080	€ 58,954
3 - Brindisi	77	Canale Giumenta	Affluenti	BR	Brindisi	2,258	€	€	€	€	2,258	€ 43,220
3 - Brindisi	78	Canale Inferno	Canale	BR	Brindisi	2,350	€	€	€	€	2,350	€ 44,981
3 - Brindisi	79	Canale Infocaciucci	Canale	BR	Torchiarolo-S. Pietro Vernotico	11,945	€	€	€	€	11,945	€ 228,639
3 - Brindisi	80	Canale Li Macchie Torricella	Canale	BR	Brindisi-Mesagne	8,488	€	€	€	€	8,488	€ 162,469
3 - Brindisi	81	Canale Mass. Pandi	Canale	BR	Brindisi	3,360	€	€	€	€	3,360	€ 64,314
3 - Brindisi	82	Canale Mass. Pandi	Affluenti-Scoline	BR	Brindisi	2,959	€	€	€	€	2,959	€ 56,638
3 - Brindisi	83	Canale Misericordia	Affluenti-Scoline	BR	Mesagne	6,128	€	€	€	€	6,128	€ 117,296
3 - Brindisi	84	Canale Misericordia	Canale	BR	Mesagne	3,228	€	€	€	€	3,228	€ 61,787
3 - Brindisi	85	Canale Patri Palmarmi	Canale	BR	Brindisi	6,682	€	€	€	€	6,682	€ 127,900
3 - Brindisi	86	Canale Patri Palmarmi	Scoline	BR	Brindisi	3,612	€	€	€	€	3,612	€ 69,137
3 - Brindisi	87	Canale Pilella della Quatina	Affluenti-Scoline	BR	Torchiarolo - S. Pietro Vernotico - Brindisi	5,089	€	€	€	€	5,089	€ 97,408
3 - Brindisi	88	Canale Pilella della Quatina	Canale	BR	Torchiarolo - S. Pietro Vernotico	8,966	€	€	€	€	8,966	€ 171,618
3 - Brindisi	89	Canale Ponte Grande	Canale	BR	Brindisi	10,833	€	€	€	€	10,833	€ 207,354
3 - Brindisi	90	Canale Ponte Grande	Affluenti	BR	Brindisi	2,605	€	€	€	€	2,605	€ 49,862
3 - Brindisi	91	Canale Quercia	Canale	BR	Mesagne	3,215	€	€	€	€	3,215	€ 61,538
3 - Brindisi	92	Canale Sbitri	Canale	BR	Brindisi	3,992	€	€	€	€	3,992	€ 76,411
3 - Brindisi	93	Canale Sbitri	Affluente	BR	Brindisi	517	€	€	€	€	517	€ 9,896
3 - Brindisi	94	Canale Siedi	Affluenti-Scoline	BR	S. Pietro Vernotico	2,020	€	€	€	€	2,020	€ 38,665
3 - Brindisi	95	Canale Siedi	Canale	BR	Brindisi-Cellino S. Marco-S. Pietro Vernotico	18,842	€	€	€	€	18,842	€ 360,654
3 - Brindisi	96	Canale Villanova	Canale	BR	Brindisi	5,012	€	€	€	€	5,012	€ 95,935
3 - Brindisi	97	Fiume Piccolo	Canale	BR	Brindisi	5,825	€	€	€	€	5,825	€ 111,496
3 - Brindisi	169	Canale Li Lucci	Canale	BR	Brindisi	3,988	€	€	€	€	3,988	€ 76,526
<b>N° tratte 54</b>							85,385	€	105,073	€	157,330	€
<b>Lunghezza Tratti Sottobacino Brindisi</b>							347,788	€	1,634,352	€	2,011,200	€
<b>Lunghezza Trattti Sottobacino Brindisi</b>							347,788	€	1,634,352	€	2,011,200	€

Softobacino	ID	Denominazione canale	Tipologia Tratto	Comune di riferimento	Lung. interna al Compen. (1)	priorità intervento di manuten. 2017	costo intervento 2017	priorità intervento di manuten. 2018	costo intervento 2018	priorità intervento di manuten. 2019	costo intervento 2019
4 - Palude Balsamo	98	Canale 14 Bocche	Canale	- San Donaci-Guagnano	5.398	€	€	€	€	5398	€ 103.323
4 - Palude Balsamo	99	Canale Cantalupi	Affluente	LE Salice Salentino-Veglie	6.691	€	€	€	€	6.691	€ 128.072
4 - Palude Balsamo	100	Canale Cantalupi	Canale	LE Salice Salentino-Veglie	2.402	€	€	€	€	2.402	€ 45.977
4 - Palude Balsamo	101	Canale Cascioni	Canale	LE Guagnano	582	€	€	582	€ 11.140	€	€
4 - Palude Balsamo	102	Canale Centenze	Canale	BR San Pancrazio Salentino	2.481	€	€	€	€	2.481	€ 47.489
4 - Palude Balsamo	103	Canale Circondariale	Canale	LE San Donaci	2.373	€	€	€	€	2.373	€ 45.422
4 - Palude Balsamo	104	Canale Cona	Canale	LE San Donaci	1.105	€	€	1105	€ 21.151	€	€
4 - Palude Balsamo	105	Canale Contatore	Canale	BR San Pancrazio Salentino-Guagnano	2.616	€	€	2616	€ 50.073	€	€
4 - Palude Balsamo	106	Canale delle Torri	Affluente	BR Torre Santa Susanna	683	€	€	683	€ 13.073	€	€
4 - Palude Balsamo	107	Canale delle Torri	Canale	BR Torre Santa Susanna	3.804	€	€	3804	€ 72.812	€	€
4 - Palude Balsamo	108	Canale Den. Reale	Canale	BR Oria	6.820	€	€	6820	€ 130.541	€	€
4 - Palude Balsamo	109	Canale Foggioni	Canale	LE Campi Salentini	748	€	€	€	€	748	€ 14.317
4 - Palude Balsamo	110	Canale Fontanelle	Canale	LE Salice Salentino	5.946	€	€ 113.812	€	€	€	€
4 - Palude Balsamo	111	Canale Fontanelle	Affluenti-Scoline	LE Salice Salentino	5.670	€	€ 108.529	€	€	€	€
4 - Palude Balsamo	112	Canale Frassano	Canale	TA Aveltrana	1.846	€	€ 35.334	€	€	€	€
4 - Palude Balsamo	113	Canale Iacorzio	Canale	LE Salice Salentino	2.847	€	€	2847	€ 54.494	€	€
4 - Palude Balsamo	114	Canale Iala	Canale	LE San Donaci-Guagnano-Salice Salentino	7.795	€	€	€	€	7.795	€ 149.204
4 - Palude Balsamo	115	Canale Iala	Affluenti	LE San Donaci-Guagnano-Salice Salentino	9.586	€	€	€	€	9.586	€ 183.485
4 - Palude Balsamo	116	Canale Lacrima	Canale	LE San Donaci-Guagnano-Campi Salentino	9.780	€	€ 187.199	€	€	€	€
4 - Palude Balsamo	117	Canale Lacrima	Affluenti-Scoline	LE San Donaci-Guagnano-Campi Salentino	3.241	€	€ 62.036	€	€	€	€
4 - Palude Balsamo	118	Canale Lama	Affluenti	BR San Pancrazio Salentino	2.076	€	€	2076	€ 39.737	€	€
4 - Palude Balsamo	119	Canale Lama	Canale	LE San Donaci- San Pancrazio Salentino	5.665	€	€	5665	€ 108.434	€	€
4 - Palude Balsamo	120	Canale Lello Bello	Canale	BR Torre Santa Susanna	3.552	€	€	€	€	3.552	€ 67.989
4 - Palude Balsamo	121	Canale Pampi	Canale	LE Guagnano-Salice Salentino	2.313	€	€	€	€	2.313	€ 44.273
4 - Palude Balsamo	122	Canale Pampi	Affluenti	LE Guagnano-Salice Salentino	1.400	€	€	€	€	1.400	€ 26.797
4 - Palude Balsamo	123	Canale Pastore	Canale	LE Salice Salentino	2.973	€	€	2973	€ 56.906	€	€
4 - Palude Balsamo	124	Canale Piazza dell' Abate	Canale	BR Oria	5.426	€	€ 103.859	€	€	€	€
4 - Palude Balsamo	125	Canale Pigni	Canale	LE Guagnano-Salice Salentino	5.251	€	€	5251	€ 100.509	€	€
4 - Palude Balsamo	126	Canale Pigni	Scolina	Salice Salentino	192	€	€	192	€ 3.675	€	€
4 - Palude Balsamo	127	Canale Pigno	Canale	LE Guagnano-Salice Salentino	1.738	€	€	1738	€ 33.267	€	€
4 - Palude Balsamo	128	Canale S Chirico	Canale	LE Salice Salentino	1.285	€	€	1285	€ 24.596	€	€
4 - Palude Balsamo	129	Canale Sud Messagne	Canale	BR Messagne	6.611	€	€	€	€	6.611	€ 126.541
4 - Palude Balsamo	130	Canale Sud Messagne	Affluenti	BR Messagne	918	€	€	€	€	918	€ 17.571
4 - Palude Balsamo	131	Scolina Morani	Canale	BR Torre Santa Susanna	223	€	€	€	€	223	€ 4.268
4 - Palude Balsamo	170	Canale Pesciamanti	Canale	BR Cellino S. Marco-San Donaci	5.200	€	€	5200	€ 99.533	€	€
4 - Palude Balsamo	171	Canale Pesciamanti	Affluenti	BR Cellino S. Marco-San Donaci	2.593	€	€	2593	€ 49.633	€	€
<b>N° tratte 36</b>					<b>129.830</b>	<b>€ 31.903</b>	<b>€ 610.769</b>	<b>45.430</b>	<b>€ 869.575</b>	<b>52.491</b>	<b>€ 1.004.729</b>
5 - Veglie Carmiano	132	Canale Bellanova Argiano Fairina	Canale	LE Campi Salentina-Novoli-Carmiano	5.030	€	€	€	€	5030	€ 96.279
5 - Veglie Carmiano	133	Canale Cotrone	Canale	LE Veglie	2.664	€	€ 50.992	€	€	€	€
5 - Veglie Carmiano	134	Canale Cupa	Canale	LE Leverano	747	€	€	€	€	747	€ 14.298
5 - Veglie Carmiano	135	Canale Insize - Terre Negre	Canale	LE Veglie-Leverano	1.222	€	€	€	€	1.222	€ 23.990
5 - Veglie Carmiano	136	Canale Li Pampoli	Canale	LE Carmiano-Aresano	1.409	€	€	€	€	1.409	€ 26.970
5 - Veglie Carmiano	137	Canale Li Pampoli	Affluenti-Scoline	LE Carmiano	300	€	€	€	€	300	€ 5.742
5 - Veglie Carmiano	138	Canale Nove Petre	Canale	LE Leverano	3.558	€	€	3558	€ 68.104	€	€
5 - Veglie Carmiano	139	Canale Torriso	Canale	LE Carmiano	4.892	€	€	€	€	4.892	€ 93.638
5 - Veglie Carmiano	165	Canale Tintore	Canale	LE Copertino	975	€	€	€	€	975	€ 18.662
5 - Veglie Carmiano	166	Canale Vore	Canale	- Leverano-Copertino	1.353	€	€	1353	€ 25.698	€	€
<b>N° tratte 10</b>					<b>22.150</b>	<b>€ 2.664</b>	<b>€ 50.992</b>	<b>4.911</b>	<b>€ 94.001</b>	<b>14.575</b>	<b>€ 278.990</b>
<b>Lunghezza Tratti Sottobacino Palude Balsamo</b>					<b>129.830</b>	<b>€ 31.903</b>	<b>€ 610.769</b>	<b>45.430</b>	<b>€ 869.575</b>	<b>52.491</b>	<b>€ 1.004.729</b>

Sottobacino	ID	Denominazione canale	Tipologia Tratto	Comune di riferimento	Lung. interna al Compren. (1)	priorità intervento di manuten. 2017	costo intervento 2017	priorità intervento di manuten. 2018	costo intervento 2018	priorità intervento di manuten. 2019	costo intervento 2019
6 - Canale Asso	140	Canale Asso	Canale	LE Nardo-Galatone-Galatina	17,672	5923	€ 113.364	7285	€ 139.059	4,484	€ 85.836
6 - Canale Asso	141	Canale Camene	Canale	LE Galatone	3,103	-	€	3103	€ 59.394	-	€
6 - Canale Asso	142	Canale Scolmatore	Canale	LE Nardo	10,612	-	€	646	€ 12.356	9966	€ 190.768
6 - Canale Asso	143	Scolina Conca	Affluenti-Scoline	LE Nardo	3,344	-	€	3344	€ 64.007	-	€
6 - Canale Asso	144	Scolina Ferrovla	Affluenti	LE Nardo	486	-	€	486	€ 9.303	-	€
6 - Canale Asso	145	Scolina Mangani	Affluenti	LE Nardo	702	-	€	702	€ 13.437	-	€
6 - Canale Asso	146	Scolina Ielo	Affluenti	LE Nardo	1,103	-	€	1103	€ 21.112	-	€
6 - Canale Asso	147	Scolina Olivari	Affluenti-Scoline	LE Nardo	1,981	-	€	1981	€ 37.918	-	€
6 - Canale Asso	172	Canale Raschione	Canale	LE Galatina-Secli	1,235	-	€	1235	€ 23.639	-	€
<b>N° tratte 9</b>					<b>Lunghezza Trattati Sottobacino Asso</b>	<b>40,238</b>	<b>€ 168.115</b>	<b>17,527</b>	<b>€ 335.474</b>	<b>14,451</b>	<b>€ 276.605</b>
7 - Lo Canale	148	Canale Locanale	Canale	LE Sannicola-Gallipoli	5,485	-	€	-	€	5485	€ 104.983
7 - Lo Canale	149	Canale San Mauro	Canale	LE Gallipoli	2,067	-	€	2067	€ 39.564	-	€
<b>N° tratte 2</b>					<b>Lunghezza Trattati Sottobacino Lo Canale</b>	<b>7,552</b>	<b>€</b>	<b>2,067</b>	<b>€ 39.564</b>	<b>5,485</b>	<b>€ 104.988</b>
8 - Avetrana	150	Canale a Marea Bacino Porto Cesareo	Canale	LE Porto Cesareo	2,590	-	€	-	€	2590	€ 49.575
8 - Avetrana	151	Canale a Marea Bacino Serra	Canale	LE Porto Cesareo-Manduria	3,117	-	€	-	€	3117	€ 59.662
8 - Avetrana	152	Canale a Marea Torre Colimena	Canale	TA Manduria	2,663	-	€	2663	€ 50.972	-	€
8 - Avetrana	153	Canale Allacciante Serra	Canale	- Porto Cesareo-Manduria	5,584	-	€	5584	€ 106.883	-	€
8 - Avetrana	154	Canale Boraco	Affluenti	TA Manduria	315	-	€	-	€	315	€ 6.029
8 - Avetrana	155	Canale Boraco	Canale	TA Manduria	548	-	€	-	€	548	€ 10.469
8 - Avetrana	156	Canale Omo Morto	Canale	LE Porto Cesareo	2,834	-	€	2834	€ 54.246	-	€
8 - Avetrana	157	Canale S.Nicola	Canale	TA Manduria	1,258	-	€	1258	€ 24.079	-	€
8 - Avetrana	158	Canale Tamari	Canale	TA Manduria	1,091	-	€	-	€	1091	€ 20.883
8 - Avetrana	159	Canali a marea Bacino Fede	Canale	LE Porto Cesareo	1,290	-	€	1290	€ 24.692	-	€
8 - Avetrana	160	Canale Avetrana	Canale	TA Avetrana	2,063	-	€	-	€	2063	€ 39.488
8 - Avetrana	163	Canale Pozzelle	Canale	TA Avetrana	1,520	-	€	-	€	1520	€ 29.094
<b>N° tratte 12</b>					<b>Lunghezza Trattati Sottobacino Avetrana</b>	<b>24,873</b>	<b>€ 106.883</b>	<b>8,045</b>	<b>€ 153.989</b>	<b>11,244</b>	<b>€ 215.221</b>
9 - Palude Mascia - Corso	161	Canale Casablanca	Canale	TA Lizzano	1,054	-	€	1054	€ 20.175	-	€
9 - Palude Mascia - Corso	162	Canale Corso	Canale	TA Maruggio	2,314	-	€	2314	€ 44.292	-	€
9 - Palude Mascia - Corso	167	Collettore Palude Mascia	Canale	TA Lizzano-Torricella	4,320	-	€	4320	€ 82.689	-	€
9 - Palude Mascia - Corso	168	Collettore Palude Mascia	Affluenti-Scoline	TA Lizzano-Torricella	4,138	-	€	-	€	4138	€ 79.205
<b>N° tratte 4</b>					<b>Lunghezza Trattati Sottobacino Palude Mascia - Corso</b>	<b>11,826</b>	<b>€ 64.467</b>	<b>4,320</b>	<b>€ 82.689</b>	<b>4,138</b>	<b>€ 79.205</b>
<b>N° Tratte Totali 167</b>					<b>Lunghezza Totale</b>	<b>730,964</b>	<b>€ 3.165.642</b>	<b>4.501,394</b>	<b>€ 6.324.331</b>	<b>6.324,331</b>	<b>€ 6.324.331</b>
<b>BACINI A MAREA</b>											
8 - Avetrana	B1	Bacino Tamari	Bacino	LE Porto Cesareo	6,084	-	€	6084	€ 22.267	-	€
8 - Avetrana	B2	Bacino Bianco	Bacino	LE Porto Cesareo	8,141	-	€	8141	€ 29.796	-	€
8 - Avetrana	B3	Bacino Belvedere	Bacino	LE Porto Cesareo	64,813	-	€	64813	€ 237.216	-	€
8 - Avetrana	B4	Bacino Grande	Bacino	LE Porto Cesareo	61,874	-	€	-	€	61874	€ 226.459
8 - Avetrana	B5	Bacino Fede	Bacino	LE Porto Cesareo	21,371	-	€	-	€	21371	€ 78.218
8 - Avetrana	B6	Bacino Serra	Bacino	LE Porto Cesareo	22,554	-	€	22554	€ 82.548	-	€
8 - Avetrana	B7	Bacino Torre Colimena	Bacino	TA Manduria	90,746	-	€	-	€	90746	€ 332.130
<b>N° tratte 7</b>					<b>Superficie totale bacini a marea; mq</b>	<b>275,583</b>	<b>€ 52.064</b>	<b>87,367</b>	<b>€ 319.763</b>	<b>173,991</b>	<b>€ 636.807</b>
<b>SUB TOTALE</b>					<b>€ 15.000.000,00</b>	<b>€ 3.217.705</b>	<b>€ 4.821.157</b>	<b>€ 6.961.138</b>	<b>€ 6.961.138</b>	<b>€ 6.961.138</b>	<b>€ 6.961.138</b>
<b>PAPPADAI</b>											
CANONI - GESTIONE - VIGILANZA					€ 74.025		€ 74.025	€ 74.025	€ 74.025	€ 74.025	€ 74.025
OPERA					€ 50.000		€ 50.000	€ 50.000	€ 50.000	€ 50.000	€ 50.000
<b>TOTALE PAPPADAI</b>					<b>€ 124.025</b>	<b>€ 124.025</b>	<b>€ 124.025</b>	<b>€ 124.025</b>	<b>€ 124.025</b>	<b>€ 124.025</b>	<b>€ 124.025</b>
<b>TOTALE GENERALE</b>					<b>€ 3.341.730</b>	<b>€ 4.945.182</b>	<b>€ 7.085.163</b>	<b>€ 7.085.163</b>	<b>€ 7.085.163</b>	<b>€ 7.085.163</b>	<b>€ 7.085.163</b>

**CONSORZIO DI BONIFICA ARNEO**  
**INTERVENTI DI MANUTENZIONE OPERE IDRAULICHE A TOTALE CARICO DEL CONSORZIO NEL TRIENNIO 2017-2019**

Valori di lunghezza espressi in metri

Sottobacino	Lung. Interna al Compren. (1)	priorità Intervento di manuten. 2017	costo intervento 2017	priorità Intervento di manuten. 2018	costo intervento 2018	priorità Intervento di manuten. 2019	costo intervento 2019
Sottobacino Fasano - Ostuni	86.818	28.215	€ 540.063	29.284	€ 560.524	29.319	€ 561.194
Sottobacino Canale Reale	59.889	0	€ -	18.514	€ 354.376	41.375	€ 791.958
Sottobacino Brindisi	347.798	85.385	€ 1.634.352	105.073	€ 2.011.200	157.330	€ 3.011.450
Sottobacino Palude Balsamo	129.830	31.909	€ 610.769	45.430	€ 869.575	52.491	€ 1.004.729
Sottobacino Veglie - Carmiano	22.150	2.664	€ 50.992	4.911	€ 94.001	14.575	€ 278.980
Sottobacino Asso	40.238	8.261	€ 158.115	17.527	€ 335.474	14.451	€ 276.605
Sottobacino Lo Canale	7.552	0	€ -	2.067	€ 39.564	5.485	€ 104.988
Sottobacino Avefrana	24.873	5.584	€ 108.883	8.045	€ 153.989	11.244	€ 215.221
Sottobacino Palude Mascia - Cursio	11.826	3.368	€ 64.467	4.320	€ 82.689	4.138	€ 79.205
Bacini a Marea	90.746	14.225	€ 52.064	87.367	€ 319.763	173.991	€ 636.807
<b>SUB TOTALE €</b>			<b>€ 3.217.705</b>		<b>€ 4.821.157</b>		<b>€ 6.961.138</b>
PAPPADAI			€ 124.025		€ 124.025		€ 124.025
<b>TOTALE GENERALE €</b>			<b>€ 3.341.730</b>		<b>€ 4.945.182</b>		<b>€ 7.085.163</b>
<b>15.372.075,00</b>							



**CONSORZIO DI BONIFICA ARNEO****INTERVENTI DI MANUTENZIONE OPERE IDRAULICHE A TOTALE CARICO DEL CONSORZIO  
ANNUALITA' 2017**

<b>Sottobacino</b>	Lung. interna al Compren. (1)	priorità intervento di manuten. 2017	costo intervento 2017
Sottobacino Fasano - Ostuni	86.818	28.215	€ 540.063
Sottobacino Canale Reale	59.889	0	€ -
Sottobacino Brindisi	347.788	85.385	€ 1.634.352
Sottobacino Palude Balsamo	129.830	31.909	€ 610.769
Sottobacino Veglie - Carmiano	22.150	2.664	€ 50.992
Sottobacino Asso	40.238	8.261	€ 158.115
Sottobacino Lo Canale	7.552	0	€ -
Sottobacino Avetrana	24.873	5.584	€ 106.883
Sottobacino Palude Mascia - Cursio	11.826	3.368	€ 64.467
<b>totale ml</b>	<b>730.964</b>	<b>165.386</b>	<b>€ 3.165.641,69</b>
Bacini a Marea	275.583	14.225	€ 52.064
<b>totale mq</b>	<b>275.583</b>	<b>14.225</b>	<b>€ 52.063,50</b>
<b>TOTALE</b>			<b>€ 3.217.705,19</b>

**CONSORZIO DI BONIFICA ARNEO**  
**INTERVENTI DI MANUTENZIONE OPERE IDRAULICHE A TOTALE CARICO DEL CONSORZIO**

Valori di lunghezza espressi in metri

Sottobacino	ID	Denominazione canale	Tipologia Tratto	Comune di riferimento	Lung. interna al Compren. (1)	priorità intervento di manuten. 2017	costo intervento 2017
1 - Fasano - Ostuni	1	Canale Mangiamuso	Canale	BR Ostuni	3.702	-	€ -
1 - Fasano - Ostuni	2	Canale Tenente	Canale	BR Fasano	1.636	1.636	€ 31.314,64
1 - Fasano - Ostuni	3	Fosso Lama Santa Puntone	Canale	BR Ostuni	3.971	3.971	€ 76.008,83
1 - Fasano - Ostuni	4	Fosso Lamaforca	Canale	BR Ostuni-Carovigno	3.578	-	€ -
1 - Fasano - Ostuni	5	Fosso Lamaforca	Affluenti	BR Ostuni	559	-	€ -
1 - Fasano - Ostuni	6	Fosso Montanaro - Torrente S.Andrea	Canale	BR Ostuni	3.564	-	€ -
1 - Fasano - Ostuni	7	Fosso Montanaro - Torrente S.Andrea	Affluente	BR Ostuni	-	-	€ -
1 - Fasano - Ostuni	8	Fosso Santa Lucia	Canale	BR Ostuni	2.557	2.557	€ 48.943,48
1 - Fasano - Ostuni	9	Torrente Martano	Canale	BR Ostuni	3.875	-	€ -
1 - Fasano - Ostuni	10	Torrente Martano	Scoline	BR Ostuni	479	-	€ -
1 - Fasano - Ostuni	15	Trullo Carminuccio	Canale	BR Carovigno	2.194	2.194	€ 41.995
1 - Fasano - Ostuni	16	Trullo Carminuccio	Affluente	BR Carovigno	688	688	€ 13.169
1 - Fasano - Ostuni	17	Vallone Difesa di Malla	Canale	BR Fasano-Ostuni	5.858	-	€ -
1 - Fasano - Ostuni	18	Vallone Donnosanta	Affluente	BR Carovigno	1.684	1.684	€ 32.233
1 - Fasano - Ostuni	19	Vallone Donnosanta	Canale	BR Carovigno	2.457	-	€ -
1 - Fasano - Ostuni	20	Vallone Fiume di Rosa Marina	Affluenti-Scoline	BR Ostuni	1.963	-	€ -
1 - Fasano - Ostuni	21	Vallone Fiume di Rosa Marina	Canale	BR Ostuni	4.676	4.676	€ 89.503
1 - Fasano - Ostuni	22	Vallone il Fiume	Affluente	BR Ostuni	1.772	-	€ -
1 - Fasano - Ostuni	23	Vallone il Fiume	Canale	BR Ostuni	3.121	-	€ -
1 - Fasano - Ostuni	24	Vallone Lama Cavallo	Canale	BR Ostuni	2.510	2.510	€ 48.044
1 - Fasano - Ostuni	25	Vallone Lama Cavallo	Affluente	BR Ostuni	987	987	€ 18.892
1 - Fasano - Ostuni	26	Vallone Lama d'Antelmi	Affluenti-Scoline	BR Ostuni	3.216	-	€ -
1 - Fasano - Ostuni	27	Vallone Lama d'Antelmi	Canale	BR Ostuni	4.299	4.299	€ 82.287
1 - Fasano - Ostuni	28	Vallone Lama D'Antico	Canale	BR Fasano	3.298	-	€ -
1 - Fasano - Ostuni	29	Vallone Lama Cornola	Canale	BR Ostuni	3.856	-	€ -
1 - Fasano - Ostuni	30	Vallone Lama Cornola	Affluenti-Scoline	BR Ostuni	574	-	€ -
1 - Fasano - Ostuni	31	Vallone Mass. Carmine	Canale	BR Carovigno	2.626	-	€ -
1 - Fasano - Ostuni	32	Vallone Mass. Mogale	Canale	BR Ostuni	1.576	-	€ -
1 - Fasano - Ostuni	33	Vallone Mass. Mogale	Canale	BR Carovigno	2.369	-	€ -
1 - Fasano - Ostuni	34	Vallone Mass. Cantagallo	Canale	BR Carovigno	1.547	-	€ -
1 - Fasano - Ostuni	35	Vallone Mass. Cantagallo	Affluente	BR Carovigno	598	-	€ -
1 - Fasano - Ostuni	36	Vallone Masseria Abaterisi	Canale	BR Fasano	3.013	3.013	€ 57.672
1 - Fasano - Ostuni	37	Vallone Masseria Abaterisi	Affluente	BR Fasano	-	-	€ -
1 - Fasano - Ostuni	38	Vallone Pezze di Greco	Canale	BR Fasano	3.261	-	€ -
1 - Fasano - Ostuni	39	Vallone Pezze di Greco	Affluente	BR Fasano	-	-	€ -
1 - Fasano - Ostuni	40	Vallone Pilone	Canale	BR Ostuni	2.403	-	€ -
1 - Fasano - Ostuni	41	Vallone Pozzo Faceto	Canale	BR Fasano	2.351	-	€ -
<b>N° tratte</b>	<b>37</b>		<b>Lunghezza Trattati Sottobacino Fasano - Ostuni</b>		<b>86.818</b>	<b>28.215</b>	<b>€ 540.063</b>
2 - Canale Reale	42	Canale Demantale	Canale	BR San Vito Dei Normanni	1.002	-	€ -
2 - Canale Reale	43	Canale Reale	Canale	BR Brindisi - Carovigno - Mesagne - Latiano - Oria - Francavilla F. - Villa Castelli	46.079	-	€ -
2 - Canale Reale	44	Canale Reale	Affluenti-Scoline	BR Brindisi - Carovigno - Francavilla Fontana	12.808	-	€ -
<b>N° tratte</b>	<b>3</b>		<b>Lunghezza Trattati Sottobacino Canale Reale</b>		<b>59.889</b>	<b>-</b>	<b>€ -</b>

**CONSORZIO DI BONIFICA ARNEO**  
**INTERVENTI DI MANUTENZIONE OPERE IDRAULICHE A TOTALE CARICO DEL CONSORZIO**

Valori di lunghezza espressi in metri

Sottobacino	ID	Denominazione canale	Tipologia Tratto	Comune di riferimento	Lung. interna al Compren. (1)	priorità intervento di manuten. 2017	costo intervento 2017
3 - Brindisi	45	Canale Angelini	Affluenti-Scoline	BR Brindisi-Mesagne	21.939	-	€ -
3 - Brindisi	46	Canale Angelini	Canale	BR Brindisi	3.451	-	€ -
3 - Brindisi	47	Canale Aperti	Canale	BR Brindisi	3.542	-	€ -
3 - Brindisi	48	Canale Aperti	Affluenti	BR Brindisi	9.768	-	€ -
3 - Brindisi	49	Canale Cantamessa	Canale	BR S. Pietro Vernotico	2.124	2.124	€ 40.655
3 - Brindisi	50	Canale Capece	Canale	BR Torre S. Susanna-Mesagne	8.965	-	€ -
3 - Brindisi	51	Canale Capece	Affluenti-Scoline	BR Torre S. Susanna-Mesagne	4.630	-	€ -
3 - Brindisi	52	Canale Caputi	Affluenti	BR Brindisi	3.562	-	€ -
3 - Brindisi	53	Canale Caputi	Canale	BR Brindisi	3.323	-	€ -
3 - Brindisi	54	Canale Cerrito	Canale	BR Brindisi	8.273	8.273	€ 158.353
3 - Brindisi	55	Canale Chianche	Canale	BR Brindisi	7.119	-	€ -
3 - Brindisi	56	Canale Chianche	Affluenti	BR Brindisi	3.775	-	€ -
3 - Brindisi	57	Canale Chiarella	Affluenti-Scoline	BR Brindisi	6.723	6.723	€ 128.685
3 - Brindisi	58	Canale Chiarella	Canale	BR Brindisi	5.437	5.437	€ 104.070
3 - Brindisi	59	Canale Cimalo	Canale	BR S. Pietro Vernotico	3.006	3.006	€ 57.538
3 - Brindisi	60	Canale Cimalo	Affluenti-Scoline	BR S. Pietro Vernotico	1.026	1.026	€ 19.639
3 - Brindisi	61	Canale Contrada Cipolla	Canale	BR Cellino San Marco	2.235	-	€ -
3 - Brindisi	62	Canale Contrada Cipolla	Affluenti	BR Cellino San Marco	1.921	-	€ -
3 - Brindisi	63	Canale di Levante	Affluenti	BR Brindisi	505	-	€ -
3 - Brindisi	64	Canale di Levante	Canale	BR Brindisi	8.212	-	€ -
3 - Brindisi	65	Canale Fiume Grande	Canale	BR Brindisi	17.790	-	€ -
3 - Brindisi	66	Canale Fiume Grande	Affluenti-Scoline	BR Brindisi	11.183	-	€ -
3 - Brindisi	67	Canale Foggia	Canale	BR S. Pietro Vernotico	3.495	-	€ -
3 - Brindisi	68	Canale Foggia di Rau	Canale	BR Brindisi-Cellino S. Marco	18.275	18.275	€ 349.801
3 - Brindisi	69	Canale Foggia di Rau	Affluenti-Scoline	BR Brindisi	20.674	-	€ -
3 - Brindisi	70	Canale Fosso	Affluenti	BR S. Pietro Vernotico	1.782	-	€ -
3 - Brindisi	71	Canale Fosso	Canale	BR Torchiarolo-S. Pietro Vernotico	4.866	-	€ -
3 - Brindisi	72	Canale Galina	Scoline	BR Brindisi	1.237	1.237	€ 23.677
3 - Brindisi	73	Canale Galina	Canale	BR Brindisi-Mesagne	17.319	17.319	€ 331.503
3 - Brindisi	74	Canale Giancola	Affluenti-Scoline	BR Brindisi	8.850	8.850	€ 169.398
3 - Brindisi	75	Canale Giancola	Canale	BR Brindisi	7.777	7.777	€ 148.859
3 - Brindisi	76	Canale Giumenta	Canale	BR Brindisi	3.080	3.080	€ 58.954
3 - Brindisi	77	Canale Giumenta	Affluenti	BR Brindisi	2.258	2.258	€ 43.220
3 - Brindisi	78	Canale inferno	Canale	BR Brindisi	2.350	-	€ -
3 - Brindisi	79	Canale Infocaciucci	Canale	BR Torchiarolo-S. Pietro Vernotico	11.945	-	€ -
3 - Brindisi	80	Canale Li Macchie Torricella	Canale	BR Brindisi-Mesagne	8.488	-	€ -
3 - Brindisi	81	Canale Mass. Pandi	Canale	BR Brindisi	3.360	-	€ -
3 - Brindisi	82	Canale Mass. Pandi	Affluenti-Scoline	BR Brindisi	2.959	-	€ -
3 - Brindisi	83	Canale Misercordia	Affluenti-Scoline	BR Mesagne	6.128	-	€ -
3 - Brindisi	84	Canale Misercordia	Canale	BR Mesagne	3.228	-	€ -
3 - Brindisi	85	Canale Patri Palmarini	Canale	BR Brindisi	6.682	-	€ -
3 - Brindisi	86	Canale Patri Palmarini	Scoline	BR Brindisi	3.612	-	€ -
3 - Brindisi	87	Canale Pilella della Quatina	Affluenti-Scoline	BR Torchiarolo - S. Pietro Vernotico - Brindisi	5.089	-	€ -
3 - Brindisi	88	Canale Pilella della Quatina	Canale	BR Torchiarolo - S. Pietro Vernotico	8.966	-	€ -
3 - Brindisi	89	Canale Ponte Grande	Canale	BR Brindisi	10.833	-	€ -
3 - Brindisi	90	Canale Ponte Grande	Affluenti	BR Brindisi	2.605	-	€ -
3 - Brindisi	91	Canale Quercia	Canale	BR Mesagne	3.215	-	€ -
3 - Brindisi	92	Canale Sbitri	Canale	BR Brindisi	3.992	-	€ -
3 - Brindisi	93	Canale Sbitri	Affluente	BR Brindisi	517	-	€ -
3 - Brindisi	94	Canale Siedi	Affluenti-Scoline	BR S. Pietro Vernotico	2.020	-	€ -
3 - Brindisi	95	Canale Siedi	Canale	BR Brindisi-Cellino S. Marco-S.P. Vernotico	18.842	-	€ -
3 - Brindisi	96	Canale Villanova	Canale	BR Brindisi	5.012	-	€ -
3 - Brindisi	97	Fiume Piccolo	Canale	BR Brindisi	5.825	-	€ -
3 - Brindisi	169	Canale Li Lucci	Canale	BR Brindisi	3.998	-	€ -
<b>N° tratte</b>	<b>54</b>			<b>Lunghezza Trattati Sottobacino Brindisi</b>	<b>347.798</b>	<b>85.385</b>	<b>€ 1.634.352</b>

**CONSORZIO DI BONIFICA ARNEO**  
**INTERVENTI DI MANUTENZIONE OPERE IDRAULICHE A TOTALE CARICO DEL CONSORZIO**

Valori di lunghezza espressi in metri

Sottobacino	ID	Denominazione canale	Tipologia Tratto	Prov.	Comune di riferimento	Lung. interna al Compren. (1)	priorità intervento di manuten. 2017	costo intervento 2017
4 - Palude Balsamo	98	Canale 14 Bocche	Canale	-	San Donaci-Guagnano	5.398	-	€
4 - Palude Balsamo	99	Canale Cantalupi	Affluente	LE	Salice Salentino-Veglie	6.691	-	€
4 - Palude Balsamo	100	Canale Cantalupi	Canale	LE	Salice Salentino-Veglie	2.402	-	€
4 - Palude Balsamo	101	Canale Cascioni	Canale	LE	Guagnano	582	-	€
4 - Palude Balsamo	102	Canale Centonze	Canale	BR	San Pancrazio Salentino	2.481	-	€
4 - Palude Balsamo	103	Canale Circondariale	Canale	LE	San Donaci	2.373	-	€
4 - Palude Balsamo	104	Canale Cona	Canale	LE	San Donaci	1.105	-	€
4 - Palude Balsamo	105	Canale Contatore	Canale	BR	San Pancrazio Salentino-Guagnano	2.616	-	€
4 - Palude Balsamo	106	Canale delle Torri	Affluente	BR	Torre Santa Susanna	683	-	€
4 - Palude Balsamo	107	Canale delle Torri	Canale	BR	Torre Santa Susanna	3.804	-	€
4 - Palude Balsamo	108	Canale Den. Reale	Canale	BR	Oria	6.820	-	€
4 - Palude Balsamo	109	Canale Foggioni	Canale	LE	Campi Salentini	748	-	€
4 - Palude Balsamo	110	Canale Fontanelle	Canale	LE	Salice Salentino	5.946	5.946	€ 113.812
4 - Palude Balsamo	111	Canale Fontanelle	Affluenti-Scoline	LE	Salice Salentino	5.670	5.670	€ 108.529
4 - Palude Balsamo	112	Canale Frassanito	Canale	TA	Avetrana	1.846	1.846	€ 35.334
4 - Palude Balsamo	113	Canale Iacorizzo	Canale	LE	Salice Salentino	2.847	-	€
4 - Palude Balsamo	114	Canale Iala	Canale	LE	San Donaci-Guagnano-Salice Salentino	7.795	-	€
4 - Palude Balsamo	115	Canale Iala	Affluenti	LE	San Donaci-Guagnano-Salice Salentino	9.586	-	€
4 - Palude Balsamo	116	Canale Lacrima	Canale	LE	San Donaci-Guagnano-Campi Salentino	9.780	9.780	€ 187.199
4 - Palude Balsamo	117	Canale Lacrima	Affluenti-Scoline	LE	San Donaci-Guagnano-Campi Salentino	3.241	3.241	€ 62.036
4 - Palude Balsamo	118	Canale Larnia	Affluenti	BR	San Pancrazio Salentino	2.076	-	€
4 - Palude Balsamo	119	Canale Larnia	Canale	LE	San Donaci- San Pancrazio Salentino	5.665	-	€
4 - Palude Balsamo	120	Canale Lello Bello	Canale	BR	Torre Santa Susanna	3.552	-	€
4 - Palude Balsamo	121	Canale Pampi	Canale	LE	Guagnano-Salice Salentino	2.313	-	€
4 - Palude Balsamo	122	Canale Pampi	Affluenti	LE	Guagnano-Salice Salentino	1.400	-	€
4 - Palude Balsamo	123	Canale Pastore	Canale	LE	Salice Salentino	2.973	-	€
4 - Palude Balsamo	124	Canale Pezza dell' Abbate	Canale	BR	Oria	5.426	5.426	€ 103.859
4 - Palude Balsamo	125	Canale Pigni	Canale	LE	Guagnano-Salice Salentino	5.251	-	€
4 - Palude Balsamo	126	Canale Pigni	Scolina	LE	Salice Salentino	192	-	€
4 - Palude Balsamo	127	Canale Pigno	Canale	LE	Guagnano-Salice Salentino	1.738	-	€
4 - Palude Balsamo	128	Canale S.Chirico	Canale	LE	Salice Salentino	1.285	-	€
4 - Palude Balsamo	129	Canale Sud Messagne	Canale	BR	Messagne	6.611	-	€
4 - Palude Balsamo	130	Canale Sud Messagne	Affluenti	BR	Messagne	918	-	€
4 - Palude Balsamo	131	Scolina Morani	Canale	BR	Torre Santa Susanna	223	-	€
4 - Palude Balsamo	170	Canale Pesciamanti	Canale	BR	Cellino S.Marco-San Donaci	5.200	-	€
4 - Palude Balsamo	171	Canale Pesciamanti	Affluenti	BR	Cellino S.Marco-San Donaci	2.593	-	€
<b>N° tratte</b>	<b>36</b>				<b>Lunghzza Tratti Sottobacino Palude Balsamo</b>	<b>129.830</b>	<b>31.909</b>	<b>€ 610.769</b>
5 - Veglie Carmiano	132	Canale Bellanova Argiano Farina	Canale	LE	Campi Salentina-Novoli-Carmiano	5.030	-	€
5 - Veglie Carmiano	133	Canale Cotrone	Canale	LE	Veglie	2.664	2.664	€ 50.992
5 - Veglie Carmiano	134	Canale Cupa	Canale	LE	Leverano	747	-	€
5 - Veglie Carmiano	135	Canale Insize - Terre Negre	Canale	LE	Veglie-Leverano	1.222	-	€
5 - Veglie Carmiano	136	Canale Li Pampoli	Canale	LE	Carmiano-Aresano	1.409	-	€
5 - Veglie Carmiano	137	Canale Li Pampoli	Affluenti-Scoline	LE	Carmiano	300	-	€
5 - Veglie Carmiano	138	Canale Nove Pietre	Canale	LE	Leverano	3.558	-	€
5 - Veglie Carmiano	139	Canale Torriso	Canale	LE	Carmiano	4.892	-	€
5 - Veglie Carmiano	165	Canale Tintore	Canale	LE	Copertino	975	-	€
5 - Veglie Carmiano	166	Canale Vore	Canale	-	Leverano-Copertino	1.353	-	€
<b>N° tratte</b>	<b>10</b>				<b>Lunghzza Tratti Sottobacino Veglie - Carmiano</b>	<b>22.150</b>	<b>2.664</b>	<b>€ 50.992</b>

**CONSORZIO DI BONIFICA ARNEO**  
**INTERVENTI DI MANUTENZIONE OPERE IDRAULICHE A TOTALE CARICO DEL CONSORZIO**


Valori di lunghezza espressi in metri

Sottobacino	ID	Denominazione canale	Tipologia Tratto	Comune di riferimento	Lung. interna al Compren. (1)	priorità intervento di manuten. 2017	costo intervento 2017
6 - Canale Asso	140	Canale Asso	Canale	LE Nardo-Galatone-Galatina	17.672	5.923	€ 113.364
6 - Canale Asso	141	Canale Carmene	Canale	LE Galatone	3.103	-	€ -
6 - Canale Asso	142	Canale Scolmatore	Canale	LE Nardo	10.612	-	€ -
6 - Canale Asso	143	Scolina Conca	Affluenti-Scoline	LE Nardo	3.344	-	€ -
6 - Canale Asso	144	Scolina Ferrovia	Affluenti	LE Nardo	486	-	€ -
6 - Canale Asso	145	Scolina Mangani	Affluenti	LE Nardo	702	-	€ -
6 - Canale Asso	146	Scolina Nelo	Affluenti	LE Nardo	1.103	1.103	€ 21.112
6 - Canale Asso	147	Scolina Olivari	Affluenti-Scoline	LE Nardo	1.981	-	€ -
6 - Canale Asso	172	Canale Raschione	Canale	LE Galatina-Scali	1.235	1.235	€ 23.639
<b>N° tratte</b>	<b>9</b>			<b>Lunghezza Trattati Sottobacino Asso</b>	<b>40.238,00</b>	<b>8.260,57</b>	<b>€ 158.115</b>
7 - Lo Canale	148	Canale Locanale	Canale	LE Sannicola-Gallipoli	5.485	-	€ -
7 - Lo Canale	149	Canale San Mauro	Canale	LE Gallipoli	2.067	-	€ -
<b>N° tratte</b>	<b>2</b>			<b>Lunghezza Trattati Sottobacino Lo Canale</b>	<b>7.552</b>	<b>-</b>	<b>€ -</b>
8 - Avetrana	150	Canale a Marea Bacino Porto Cesareo	Canale	LE Porto Cesareo	2.590	-	€ -
8 - Avetrana	151	Canale a Marea Bacino Serra	Canale	LE Porto Cesareo-Manduria	3.117	-	€ -
8 - Avetrana	152	Canale a Marea Torre Collimena	Canale	TA Manduria	2.663	-	€ -
8 - Avetrana	153	Canale Allacciante Serra	Canale	Porto Cesareo-Manduria	5.584	5.584	€ 106.883
8 - Avetrana	154	Canale Boraco	Affluenti	TA Manduria	315	-	€ -
8 - Avetrana	155	Canale Boraco	Canale	TA Manduria	548	-	€ -
8 - Avetrana	156	Canale Omo Morto	Canale	LE Porto Cesareo	2.834	-	€ -
8 - Avetrana	157	Canale S. Nicola	Canale	TA Manduria	1.258	-	€ -
8 - Avetrana	158	Canale Tamari	Canale	TA Manduria	1.091	-	€ -
8 - Avetrana	159	Canali a marea Bacino Fedè	Canale	LE Porto Cesareo	1.290	-	€ -
8 - Avetrana	160	Canale Avetrana	Canale	TA Avetrana	2.063	-	€ -
8 - Avetrana	163	Canale Pozzelle	Canale	TA Avetrana	1.520	-	€ -
<b>N° tratte</b>	<b>12</b>			<b>Lunghezza Trattati Sottobacino Avetrana</b>	<b>24.873</b>	<b>5.584</b>	<b>€ 106.883</b>
9 - Palude Mascia - Corso	161	Canale Casabianca	Canale	TA Lizzano	1.054	1.054	€ 20.175
9 - Palude Mascia - Corso	162	Canale Corso	Canale	TA Maruggio	2.314	2.314	€ 44.292
9 - Palude Mascia - Corso	167	Collettore Palude Mascia	Canale	TA Lizzano-Toricella	4.320	-	€ -
9 - Palude Mascia - Corso	168	Collettore Palude Mascia	Affluenti-Scoline	TA Lizzano-Toricella	4.138	-	€ -
<b>N° tratte</b>	<b>4</b>			<b>Lunghezza Trattati Sottobacino Palude Mascia - Corso</b>	<b>11.826</b>	<b>3.368</b>	<b>€ 64.467</b>
<b>N° Tratte Totali</b>	<b>167</b>	<b>N° Canali totali 113</b>		<b>Lunghezza Totale</b>	<b>730.964</b>	<b>165.386</b>	<b>€ 3.165.642</b>
<b>BACINI A MAREA</b>							
8 - Avetrana	B1	Bacino Tamari	Bacino	LE Porto Cesareo	6.084	6.084	€ 22.267.44
8 - Avetrana	B2	Bacino Bianco	Bacino	LE Porto Cesareo	8.141	8.141	€ 29.796.06
8 - Avetrana	B3	Bacino Belvedere	Bacino	LE Porto Cesareo	64.813	-	€ -
8 - Avetrana	B4	Bacino Grande	Bacino	LE Porto Cesareo	61.874	-	€ -
8 - Avetrana	B5	Bacino Fedè	Bacino	LE Porto Cesareo	21.371	-	€ -
8 - Avetrana	B6	Bacino Serra	Bacino	LE Porto Cesareo	22.554	-	€ -
8 - Avetrana	B7	Bacino Torre Collimena	Bacino	TA Manduria	90.746	-	€ -
<b>N° tratte</b>	<b>7</b>			<b>Superficie totale bacini a marea; mq</b>	<b>275.583</b>	<b>14.225</b>	<b>€ 52.064</b>
					<b>SUB TOTALE</b>		<b>€ 3.217.705</b>
<b>PAPPADAI</b>							
		CANONI - GESTIONE - VIGILANZA					€ 74.025
		OPERAI					€ 50.000
					<b>TOTALE PAPPADAI</b>		<b>€ 124.025</b>
					<b>TOTALE</b>		<b>€ 3.341.730</b>

**CONSORZIO DI BONIFICA ARNEO**  
**INTERVENTI DI MANUTENZIONE OPERE IDRAULICHE A TOTALE CARICO DEL CONSORZIO**

Valori di lunghezza espressi in metri

Sottobacino	ID	Denominazione canale	Tipologia Tratto	F. Tot.	Comune di riferimento	Lung. interna al Compren. (1)	priorità intervento di manuten. 2017	costo intervento 2017
						Lung. interna al Compren. (1)	priorità intervento di manuten. 2017	costo intervento 2017
Sottobacino								
		Sottobacino Fasano - Ostuni				86.818	28.215	€ 540.063
		Sottobacino Canale Reale				59.889	-	€ -
		Sottobacino Brindisi				347.788	85.385	€ 1.634.352
		Sottobacino Palude Balsamo				129.830	31.909	€ 610.769
		Sottobacino Veglie - Carmiano				22.150	2.664	€ 50.992
		Sottobacino Asso				40.238	8.261	€ 158.115
		Sottobacino Lo Canale				7.552	-	€ -
		Sottobacino Avefrana				24.873	5.584	€ 106.883
		Sottobacino Palude Mascia - Cursio				11.826	3.368	€ 64.467
		Bacini a Marea				275.583	14.225	€ 52.064
		<b>SUB TOTALE</b>						<b>€ 3.217.705</b>
		<b>PAPPADAI</b>						<b>€ 124.025</b>
		<b>TOTALE</b>						<b>€ 3.341.730</b>



# PROGRAMMA TRIENNALE

2017 - 2019

Arneo

**CONSORZIO SPECIALE PER LA BONIFICA DI ARNEO**

Via XX Settembre, 69

73048 Nardò (LE)

INTERVENTI CHE SI INTENDONO REALIZZARE NEL TRIENNIO 2017 - 2019 SE FINANZIATI

Riepilogo interventi	Annualità 2017 (in €)	Annualità 2018 (in €)	Annualità 2019 (in €)	Totale nel triennio (in €)
A) Interventi di manutenzione di opere pubbliche di bonifica con finanziamento Regionale o altri Enti	4.416.537,00	25.738.238	71.802.289	101.957.064
B) Opere con finanziamento Ministeriale/Statale	1.500.000	10.243.500	120.369.430	132.112.930
C) Interventi di manutenzione opere idrauliche a totale carico del consorzio	3.341.730	4.966.333	7.085.163	15.393.226
<b>Totale (in €)</b>	<b>9.258.267</b>	<b>40.948.071</b>	<b>199.256.881</b>	<b>249.463.219</b>

Totale (in €)

249.463.219

Totale interventi nel triennio:

199.256.881

Annualità 2017 € 9.258.267,19  
 Annualità 2018 € 40.948.070,90  
 Annualità 2019 € 199.256.881,24  
**€ 249.463.219,33**

C) INTERVENTI DI MANUTENZIONE OPERE IDRAULICHE A TOTALE CARICO DEL CONSORZIO NEL TRIENNIO 2017 - 2019 PER SOTTOBACINO IDRAULICO

Sottobacino	Costo intervento 2017	Costo intervento 2018	Costo intervento 2019
Fasano - Ostuni	€ 540.063	€ 560.524	€ 561.194
Canale Reale	€ -	€ 354.376	€ 791.958
Brindisi	€ 1.634.352	€ 2.011.200	€ 3.011.450
Palude Balsamo	€ 610.769	€ 869.575	€ 1.004.729
Veglie - Carmiano	€ 94.001	€ 94.001	€ 278.980
Asso	€ 158.115	€ 335.474	€ 276.605
Lo Canale	€ -	€ 39.564	€ 104.988
Avetrana	€ 106.883	€ 153.989	€ 215.221
Palude Mascia - Cursio	€ 64.467	€ 82.689	€ 79.205
Bacini a Marea	€ 52.064	€ 319.763	€ 636.807
Sub Totale	€ 3.217.705	€ 4.821.157	€ 6.961.138
Pappadai	€ 124.025	€ 124.025	€ 124.025
<b>TOTALE</b>	<b>€ 3.341.730</b>	<b>€ 4.945.182</b>	<b>€ 7.085.163</b>

C) INTERVENTI DI MANUTENZIONE OPERE IDRAULICHE A TOTALE CARICO DEL CONSORZIO NEL TRIENNIO 2017-2019 PER PROVINCIA

	Annualità 2016	Annualità 2017	Annualità 2018	Totale nel triennio
Provincia di Lecce	€ 839.630	€ 1.281.913	€ 1.712.035	€ 3.833.578
Provincia di Brindisi	€ 2.278.274	€ 3.381.503	€ 4.731.784	€ 10.391.561
Provincia di Taranto	€ 99.801	€ 157.741	€ 517.319	€ 774.861
Sub Totale	€ 3.217.705	€ 4.821.157	€ 6.961.138	€ 15.000.000
Pappadai	€ 124.025	€ 124.025	€ 124.025	€ 372.075
<b>TOTALE</b>	<b>€ 3.341.730</b>	<b>€ 4.945.182</b>	<b>€ 7.085.163</b>	<b>€ 15.372.075</b>

IL CAPO SETTORE PROGRAMMAZIONE  
 (Geom. Ferdinando GALBIATI)





PROGRAMMA TRIENNALE

2017 - 2019

A) Interventi opere pubbliche di bonifica con finanziamento REGIONALE o altri ENTI

Progr.	Prov.	Priorità	DESCRIZIONE LAVORO	Importo in €			Stato attuativo		Copertura Finanziaria			Finanziamento da attivare	
				Anno 2017	Anno 2018	Anno 2019	Livello di approvazione	Fase	Anno 2017	Anno 2018	Anno 2019		Fondi altri EE. o privati
1		MEDIA	Lavori di manutenzione delle voragini "Pampi" e "Pigni" in agro di Salice Salentino		100.000,00		Progetto Esecutivo	In redazione progetto				100.000,00	
2		BASSA	Risultino delle condizioni di sicurezza sui ponti di scavalco del canale "Asso" nel territorio di Nardò			119.394,94	Progetto definitivo esecutivo	Progetto approvato				119.394,94	
3			Intervento per la mitigazione del rischio idraulico all'abitato di Nardò - 1° Lotto Esecutivo	500.000,00			Progetto preliminare definitivo esecutivo	Redazione definitivo			0,00	0,00	
4		MEDIA	Intervento per la mitigazione del rischio idraulico all'abitato di Nardò - 2° Lotto Esecutivo		4.473.872,00		Progetto preliminare definitivo esecutivo	Redazione definitivo			4.473.872,00	4.473.872,00	
5		BASSA	Intervento per la mitigazione del rischio idraulico all'abitato di Nardò - 3° Lotto Esecutivo			10.074.475,00	Progetto preliminare definitivo esecutivo	Redazione definitivo			10.074.475,00	10.074.475,00	
6		MEDIA	Riuso in agricoltura dell'impianto di depurazione Copertino		5.338.800,00		Progetto preliminare definitivo esecutivo	In redazione preliminare			5.338.800,00	5.338.800,00	
7	LECCE	MEDIA	Impianto Agnano Fachechi 2° lotto Realizzazione rete quale per il riuso dei reflui		760.000,00		Progetto Esecutivo	Da appaltare				760.000,00	
8			Intervento di ripristino del canale "Asso" nel territorio di Nardò	50.000,00			Progetto Esecutivo	in corso di esecuzione			50.000,00	0,00	
9			Intervento di manutenzione sui canali e vore del Comune di Veglie, in amministrazione diretta	70.000,00			Progetto Esecutivo	in corso di esecuzione			70.000,00	0,00	
10			Intervento di manutenzione sui canali e vore del Comune di carmiano e Novoli, in amministrazione diretta	69.340,00			Progetto Esecutivo	in corso di esecuzione			69.340,00	0,00	
11			Miglioramento canale "Torrìso" (980.000,00)	50.000,00	430.000,00	500.000,00	Progetto definitivo esecutivo	In corso di autorizzazione regionale			980.000,00	0,00	
12		BASSA	Lavori di manutenzione straordinaria per il ripristino della funzionalità idraulica dei bacini di Porto Cesareo e Torre Columena			4.700.000,00	Progetto Esecutivo	In redazione progetto				4.700.000,00	
13			Intervento di manutenzione straordinaria per la disostruzione delle voragini site nel comprensorio dell' Arneo	300.000,00			in esecuzione				300.000,00		
14			Intervento di miglioramento del canale "Asso" quale recapito finale degli agglomerati urbani di Maglie consortile, Galatone, Copertino (LE)	100.000,00	824.350,00		Progetto definitivo esecutivo	In corso di autorizzazione regionale			924.350,00	0,00	
15		BASSA	Impianto irriguo "Agnano Fachechi 2° lotto in agro di Nardò			1.300.000,00	Progetto in esecuzione					1.300.000,00	
16		MEDIA	Impianto irriguo "Capuzzi Ampliamento" in agro di Leverano e Veglie		1.600.000,00		Progetto in esecuzione					1.600.000,00	
<b>Totale parziale prov. di Lecce</b>				<b>1.135.340,00</b>	<b>13.527.022,00</b>	<b>16.693.869,94</b>			<b>0,00</b>	<b>0,00</b>	<b>22.280.837,00</b>	<b>28.466.541,94</b>	

PROGRAMMA TRIENNALE

2017 - 2019

A) Interventi opere pubbliche di bonifica con finanziamento REGIONALE o altri ENTI

Progr.	Prov.	Priorità	DESCRIZIONE LAVORO	Importo in €			Stato attuativo			Copertura Finanziaria			
				Anno 2017	Anno 2018	Anno 2019	Livello di approvazione	Fase	Fondi propri			Fondi altri EE. o privati	Finanziamento da attivare
									Anno 2017	Anno 2018	Anno 2019		
17		MEDIA	Lavori di miglioramento della funzionalità idraulica del canale "Fiume Grande" e delle scoline ricadenti nel medesimo bacino imbrifero in agro di Brindisi		506.850,00		Progetto Esecutivo	Progetto definitivo Approvato				506.850,00	506.850,00
18		MEDIA	Lavori di manutenzione del canale "Ponte Grande e Cerrito" in agro di Brindisi		405.000,00		Progetto Esecutivo	Progetto approvato				405.000,00	405.000,00
19		BASSA	Intervento di miglioramento della funzionalità idraulica del Canale Fiume Grande in agro di Brindisi			600.000,00	Progetto Definitivo	Appalto				600.000,00	600.000,00
20			Intervento di mitigazione del rischio idrogeologico ed idraulico nei comuni di Orta e Villa Castelli per la sistemazione idraulica del canale Reale	200.000,00			Progetto esecutivo	In corso di redazione progetto					0,00
21		MEDIA	Mitigazione del rischio idraulico nei territori attraversati dal canale "Patri"		200.000,00		Progetto preliminare definitivo esecutivo	In corso di redazione progetto				400.000,00	0,00
22		BASSA	Mitigazione del rischio idraulico nei territori attraversati dal canale "Lamasanta"		500.000,00	1.500.000,00	Progetto preliminare definitivo esecutivo	In corso di redazione progetto				5.000.000,00	5.000.000,00
23		BASSA	Mitigazione del rischio idraulico nei territori attraversati dal canale "Villanova"			1.950.000,00	Progetto preliminare definitivo esecutivo	In corso di redazione progetto				1.950.000,00	1.950.000,00
24		BASSA	Mitigazione del rischio idraulico nei territori attraversati dal canale "Difesa di Malta"			1.620.000,00	Progetto preliminare definitivo esecutivo	In corso di redazione progetto				1.620.000,00	1.620.000,00
25			Manutenzione straordinaria per il ripristino della funzionalità idraulica del Canale Mangiamuro in agro di Ostuni	500.000,00		1.880.000,00	Progetto preliminare definitivo esecutivo	In corso di redazione progetto				1.880.000,00	1.880.000,00
26			Progetto di utilizzazione delle acque reflue provenienti dagli impianti di affinamento dei comuni di S. Pancrazio Salvo con la rete irrigua del Consorzio di Bonifica dell'Arneo	150.000,00			Progetto definitivo esecutivo	In corso di autorizzazione regionale				2.500.000,00	0,00
27		BASSA	Riuso in agricoltura degli impianti di depurazione S. Pietro V.co - Cellino			11.000.000,00	Progetto preliminare definitivo esecutivo	In redazione preliminare				11.000.000,00	11.000.000,00
28		BASSA	Riuso in agricoltura degli impianti di depurazione Torre S. Susanna, Orta ed Erchie			12.315.000,00	Progetto preliminare definitivo esecutivo	In redazione preliminare				12.315.000,00	12.315.000,00
29	BRINDISI		Canale "Infocacci" - intervento di miglioramento sui recapiti finali degli impianti di depurazione dei comuni di S. Pietro V.co e Torchiarolo	1.502.400,00	127.400,00		Progetto definitivo esecutivo	In esecuzione				1.630.000,00	0,00
30		MEDIA	P.O.Fers 2007/2013 Asse II Linea intervento 2.3 azione 23.5 Opere di sistemazione idraulica del bacino del canale Infocacci		800.000,00	1.000.000,00	Progetto definitivo esecutivo	In esecuzione				1.800.000,00	
31		MEDIA	Intervento di miglioramento del canale "Reale" quale recapito finale degli agglomerati urbani di Ceglie Messapica, Francavilla F.na e Latiano (BR)		246.581,28	4.153.418,72	Progetto definitivo esecutivo	In corso di autorizzazione regionale				4.400.000,00	
32			Intervento di manutenzione straordinaria per il ripristino della funzionalità idraulica dei canali Apani ed affluenti e Villanova in agro di Brindisi.	50.000,00	246.225,00		Progetto definitivo esecutivo	In corso di autorizzazione regionale				296.225,00	

PROGRAMMA TRIENNALE

2017 - 2019

A) Interventi opere pubbliche di bonifica con finanziamento REGIONALE o altri ENTI

Progr.	Prov.	Priorità	DESCRIZIONE LAVORO	Importo in €			Stato attuativo		Copertura Finanziaria					
				Anno 2017	Anno 2018	Anno 2019	Livello di approvazione	Fase	Anno 2017	Anno 2018	Anno 2019	Fondi altri EE. o privati	Finanziamento da attivare	
														Fondi propri
33		BASSA	Mitigazione del rischio idraulico nei territori attraversati dal canale "Ostuni-Rosa Marina"			12.000.000,00	Progetto preliminare definitivo esecutivo	In corso di redazione progetto				12.000.000,00		12.000.000,00
34		BASSA	Mitigazione del rischio idraulico nei territori attraversati dal canale "Bellanova"			3.490.000,00	Progetto preliminare definitivo esecutivo	In corso di redazione progetto				3.490.000,00		3.490.000,00
35		BASSA	Mitigazione rischio idraulico del canale Pilone e Lamacornula in agro di Ostuni			2.500.000,00						2.500.000,00		2.500.000,00
36		MEDIA	Interventi urgenti e di completamento per la mitigazione del rischio idraulico e idrogeologico ed approvazione del "Disciplinare di attuazione tra Regione Puglia e gli Enti attuatori"		500.000,00							500.000,00		
37			Interventi di manutenzione straordinaria della funzionalità idraulica dei canali Mangiamuso, Fosso Lamaforca, Fosso Montanaro, Donnosanto, Fiume di Rosa marina, il Fiume, Lama d'Antico e Lamacornula											
38			Intervento di miglioramento della funzionalità idraulica del Canale "Fiume Piccolo" in agro di Brindisi	470.000,00										470.000,00
39		MEDIA	Intervento stralcio di miglioramento funzionalità idraulica dei Canali "Fiume Grande", "Levante" e "Foggia di Rau" in agro di Brindisi	99.797,00										99.797,00
40		BASSA	Interventi di manutenzione ordinaria per il ripristino della funzionalità idraulica del canale Fiume Grande in agro di Brindisi			500.000,00								500.000,00
41		BASSA	Interventi di manutenzione ordinaria per il ripristino della funzionalità idraulica del canale Foggia di Rau in agro di Brindisi			600.000,00								600.000,00
<b>Totale parziale prov. di Brindisi</b>				<b>2.972.197,00</b>	<b>6.602.956,28</b>	<b>55.108.418,72</b>			<b>0,00</b>	<b>0,00</b>	<b>0,00</b>	<b>67.182.872,00</b>	<b>67.182.872,00</b>	<b>54.366.850,00</b>

**PROGRAMMA TRIENNALE**

**2017 - 2019**

**A) Interventi opere pubbliche di bonifica con finanziamento REGIONALE o altri ENTI**

Progr.	Prov.	Priorità	DESCRIZIONE LAVORO	Importo in €			Stato attuativo		Copertura Finanziaria					
				Anno 2017	Anno 2018	Anno 2019	Livello di approvazione	Fase	Anno 2017	Anno 2018	Anno 2019	Fondi altri EE. o privati	Finanziamento da attivare	
														Fondi propri
42		MEDIA	Lavori di manutenzione straordinaria e messa in sicurezza dell'area della sorgente "Chidiro" in agro di Manduria		300.000,00		Progetto Definitivo	In redazione progetto				300.000,00		300.000,00
43			Manutenzione straordinaria per il ripristino della funzionalità idraulica dei Canali a mare di Porto cesareo, Bacino Serra, Canale Tamari, Canale Pozzelle, in agro di Porto Cesareo, Avetrana e Manduria	127.000,00			Progetto definitivo esecutivo	In corso di autorizzazione regionale				127.000,00		0,00
44			Pulizia foce canale Aiella in agro di Taranto e ripristino funzionalità idraulica Palude del Conte in agro di Manduria	43.000,00			Progetto definitivo esecutivo	In corso di autorizzazione regionale				43.000,00		0,00
45	TA	MEDIA	Impianto irriguo "Sinarosa Strazzati in agro di Avetrana		820.000,00		Progetto Definitivo	In redazione progetto				820.000,00		820.000,00
46		MEDIA	Riuso in agricoltura dell'impianto di depurazione Avetrana				Progetto preliminare definitivo esecutivo	In redazione preliminare						
47		MEDIA	Impianto irriguo "Argentone Frassanito" 2° lotto in agro di Avetrana		2.795.000,00		Progetto Definitivo	In redazione progetto				2.795.000,00		2.795.000,00
48			Intervento di manutenzione straordinaria per il ripristino della funzionalità idraulica del Canale a Marea Bacino di Porto Cesareo - Bacino Serra - Canale Tamari - Canale Pozzelle in agro di Porto Cesareo, Avetrana e Manduria (sottobacino Avetrana)	135.000,00			Progetto Definitivo	In redazione progetto				135.000,00		1.050.000,00
			<b>Totale parziale prov. di Taranto</b>	<b>305.000,00</b>	<b>4.965.000,00</b>	<b>0,00</b>			<b>0,00</b>	<b>0,00</b>	<b>0,00</b>	<b>5.270.000,00</b>	<b>0,00</b>	<b>4.965.000,00</b>
46	LE-BR-TA	MEDIA	Demolizione torrioni piezometrici e adeguamento dei relativi impianti irrigui		644.160,00		Progetto Preliminare					644.160,00		644.160,00
			<b>Totale parziale prov. di LE-BR-TA</b>	<b>0,00</b>	<b>644.160,00</b>	<b>0,00</b>			<b>0,00</b>	<b>0,00</b>	<b>0,00</b>	<b>644.160,00</b>	<b>0,00</b>	<b>644.160,00</b>
			<b>Totale Generale</b>	<b>4.416.537,00</b>	<b>25.738.238,28</b>	<b>71.802.288,66</b>			<b>0,00</b>	<b>0,00</b>	<b>0,00</b>	<b>95.377.869,00</b>	<b>0,00</b>	<b>88.442.551,94</b>

Riepilogo interventi sulle opere di bonifica finanziati	Annualità 2017	Annualità 2018	Annualità 2019
Provincia di Lecce	1.139.340,00	13.527.022,00	16.683.869,94
Provincia di Brindisi	2.972.197,00	6.602.056,28	55.108.418,72
Provincia di Taranto	305.000,00	4.965.000,00	0,00
<b>Provincia LE-BR-TA</b>	<b>0,00</b>	<b>644.160,00</b>	<b>0,00</b>
<b>Sommario annualità</b>	<b>€ 4.416.537,00</b>	<b>€ 25.738.238,28</b>	<b>€ 71.802.288,66</b>

PROGRAMMA TRIENNALE

2017 - 2019

B) Opere con finanziamento MINISTERIALE/STATALE

Progr.	Prov.	Priorità	DESCRIZIONE LAVORO	Importo (in €)			Stato attuativo		Cobertura finanziaria			Finanziamento da attivare	
				Anno 2017	Anno 2018	Anno 2019	Livello di approvazione	Fase	Fondi propri				Fondi altri EE. o privati
									Anno 2017	Anno 2018	Anno 2019		
1	LECCE	BASSA	Irrigazione Salento 2° Lotto completamente - comprensorio di Nardò, Leverano, Salice Sal.no, Veglie			17.000.000,00	Progetto preliminare definitivo esecutivo				17.000.000,00		
2		BASSA	Irrigazione Salento 3° Lotto - comprensorio di Nardò, Leverano, Copertino, Galatone e Galatina			96.500.000,00	Progetto preliminare definitivo esecutivo				96.000.000,00		
			<b>Totale parziale prov. di Lecce</b>	<b>0,00</b>	<b>0,00</b>	<b>113.500.000,00</b>		<b>0,00</b>	<b>0,00</b>	<b>0,00</b>	<b>113.000.000,00</b>	<b>113.000.000,00</b>	
3	BRINDISI	MEDIA	Ampliamento ed adeguamento impianto Irriguo Mattano Refrigerio nel Comune di Ostuni		2.964.000,00		Progetto Esecutivo	In redazione			2.964.000,00		
4			Mitigazione rischio idraulico Comune di Ostuni. DGR 2371/2009 e 1090/2010	500.000,00	2.964.000,00	0,00	Progetto Esecutivo	In redazione			500.000,00		
			<b>Totale parziale prov. di Brindisi</b>	<b>500.000,00</b>	<b>2.964.000,00</b>	<b>0,00</b>			<b>0,00</b>	<b>0,00</b>	<b>3.464.000,00</b>	<b>2.964.000,00</b>	
5	TARANTO	MEDIA	Lavori per la messa in sicurezza dell'invaso Pappadai in agro di Fragnano		656.000,00	0,00	Progetto definitivo	In fase di redazione			656.000,00		
			<b>Totale parziale prov. di Taranto</b>	<b>0,00</b>	<b>656.000,00</b>	<b>0,00</b>			<b>0,00</b>	<b>0,00</b>	<b>656.000,00</b>	<b>656.000,00</b>	
6		MEDIA	Intervento per il recupero funzionale delle opere ed impianti facenti parte del Sistema Diga Pappadai		2.128.000,00		Progetto definitivo	in corso di definizione			2.128.000,00		
7		MEDIA	Intervento per il recupero funzionale delle opere ed impianti facenti parte del Sistema Irrigazione Salento		2.000.000,00		Progetto definitivo	in corso di definizione			2.000.000,00		
			<b>Totale parziale prov. di Taranto</b>	<b>0,00</b>	<b>2.128.000,00</b>	<b>0,00</b>			<b>0,00</b>	<b>0,00</b>	<b>2.128.000,00</b>	<b>2.128.000,00</b>	
8	LE-BR-TA		Intervento per l'ottimizzazione, controllo e misura della distribuzione irrigua negli impianti in esercizio del Consorzio Arneo, finalizzato a fronteggiare la crisi idrica (4.999.950,00)	500.000,00	500.000,00		Progetto Esecutivo	In esecuzione			4.999.950,00		
9		MEDIA	Interventi di ottimizzazione e recupero funzionale delle opere, degli impianti e delle apparecchiature dell'invaso Pappadai		1.995.500,00		Progetto definitivo	In fase di approvazione			1.995.500,00		
10			Opere di regolazione del sistema idrico "Irrigazione Salento" nodi idraulici Avetrana, Monteruga e Zanzara	500.000,00	6.623.500,00	6.869.429,61	Progetto preliminare	in corso di definizione			6.869.429,61		
			<b>Totale parziale prov. di LE-BR-TA</b>	<b>1.000.000,00</b>	<b>6.623.500,00</b>	<b>6.869.429,61</b>			<b>0,00</b>	<b>0,00</b>	<b>17.992.879,61</b>	<b>12.992.929,61</b>	
			<b>Totale generale</b>	<b>1.500.000,00</b>	<b>10.243.500,00</b>	<b>120.369.429,61</b>			<b>0,00</b>	<b>0,00</b>	<b>135.112.879,61</b>	<b>129.612.929,61</b>	

Riepilogo interventi sulle opere di bonifica finanziati	Annualità 2017	Annualità 2018	Annualità 2019
Provincia di Lecce	0,00	0,00	113.500.000,00
Provincia di Brindisi	500.000,00	2.964.000,00	0,00
Provincia di Taranto	0,00	656.000,00	0,00
Provincia di Le, Br e Ta	1.000.000,00	6.623.500,00	6.869.429,61
Sommario annualità	€ 1.500.000,00	€ 10.243.500,00	€ 120.369.429,61

**CONSORZIO DI BONIFICA ARNEO**  
**INTERVENTI DI MANUTENZIONE OPERE IDRAULICHE A TOTALE CARICO DEL CONSORZIO NEL TRIENNIO 2017-2019**

**ALLEGATO C**

Prog.	P. di acc.	Priorità	ID	Denominazione canale	Comune di riferimento	Tot.	COPERTURA FINANZIARIA - FONDI PROPRI						
							ANNO 2017	ANNO 2018	ANNO 2019				
							Stato attuativo						
							Livello di approvazione	Fase					
1	1	MEDIA	1	Canale Mangiamuso	BR Ostuni	BR	€ -	€ 70.860	€ -	€ -	€ 70.860	€ -	
2	1		2	Canale Tenente	BR Fasano	BR	€ 31.315	€ -	€ -	€ -	€ 31.315	€ -	
3	1		3	Fosso Lama Santa Puntone	BR Ostuni	BR	€ 76.009	€ -	€ -	€ -	€ 76.009	€ -	
4	1	MEDIA	4	Fosso Lamaforca	BR Ostuni-Carovigno	BR	€ -	€ 68.486	€ -	€ -	€ -	€ 68.486	
5	1	MEDIA	5	Fosso Lamaforca	BR Ostuni	BR	€ -	€ 10.700	€ -	€ -	€ -	€ 10.700	
6	1	MEDIA	6	Fosso Montanaro - Torrente S.Andrea	BR Ostuni	BR	€ -	€ 68.218	€ -	€ -	€ -	€ 68.218	
7	1		8	Fosso Santa Lucia	BR Ostuni	BR	€ 48.943	€ -	€ -	€ -	€ 48.943	€ -	
8	1	MEDIA	9	Torrente Mariano	BR Ostuni	BR	€ -	€ 74.171	€ -	€ -	€ -	€ 74.171	
9	1	MEDIA	10	Torrente Mariano	BR Ostuni	BR	€ -	€ 9.169	€ -	€ -	€ -	€ 9.169	
10	1		15	Trullo Carrinuuccio	BR Carovigno	BR	€ 41.995	€ -	€ -	€ -	€ 41.995	€ -	
11	1		16	Trullo Carrinuuccio	BR Carovigno	BR	€ 13.169	€ -	€ -	€ -	€ 13.169	€ -	
12	1	BASSA	17	Vallone Difesa di Malta	BR Fasano-Ostuni	BR	€ -	€ 112.128	€ -	€ -	€ -	€ 112.128	
13	1		18	Vallone Donnosanta	BR Carovigno	BR	€ 32.233	€ -	€ -	€ -	€ 32.233	€ -	
14	1	MEDIA	19	Vallone Donnosanta	BR Carovigno	BR	€ -	€ 47.029	€ -	€ -	€ -	€ 47.029	
15	1	BASSA	20	Vallone Fiume di Rosa Marina	BR Ostuni	BR	€ -	€ -	€ 37.574	€ -	€ -	€ 37.574	
16	1		21	Vallone Fiume di Rosa Marina	BR Ostuni	BR	€ 89.503	€ -	€ -	€ -	€ 89.503	€ -	
17	1	BASSA	22	Vallone il Fiume	BR Ostuni	BR	€ -	€ -	€ 33.918	€ -	€ -	€ 33.918	
18	1	BASSA	23	Vallone il Fiume	BR Ostuni	BR	€ -	€ -	€ 59.739	€ -	€ -	€ 59.739	
19	1		24	Vallone Lama Cavallo	BR Ostuni	BR	€ 48.044	€ -	€ -	€ -	€ 48.044	€ -	
20	1		25	Vallone Lama Cavallo	BR Ostuni	BR	€ 18.892	€ -	€ -	€ -	€ 18.892	€ -	
21	1	BASSA	26	Vallone Lama d'Antelmi	BR Ostuni	BR	€ -	€ -	€ 61.557	€ -	€ -	€ 61.557	
22	1		27	Vallone Lama d'Antelmi	BR Ostuni	BR	€ 82.287	€ -	€ -	€ -	€ 82.287	€ -	
23	1	MEDIA	28	Vallone Lama D'Antico	BR Fasano	BR	€ -	€ 63.127	€ -	€ -	€ -	€ 63.127	
24	1	MEDIA	29	Vallone Lama Cornola	BR Ostuni	BR	€ -	€ 73.808	€ -	€ -	€ -	€ 73.808	
25	1	BASSA	30	Vallone Lama Cornola	BR Ostuni	BR	€ -	€ -	€ 10.987	€ -	€ -	€ 10.987	
26	1	BASSA	31	Vallone Mass. Carmine	BR Carovigno	BR	€ -	€ -	€ 50.264	€ -	€ -	€ 50.264	
27	1	BASSA	32	Vallone Mass. Mogale	BR Ostuni	BR	€ -	€ -	€ 30.166	€ -	€ -	€ 30.166	
28	1	MEDIA	33	Vallone Mass. Sciotta	BR Carovigno	BR	€ -	€ 45.345	€ -	€ -	€ -	€ 45.345	
29	1	MEDIA	34	Vallone Mass. Cantagallo	BR Carovigno	BR	€ -	€ 29.611	€ -	€ -	€ -	€ 29.611	
30	1	BASSA	35	Vallone Mass. Cantagallo	BR Carovigno	BR	€ -	€ -	€ 11.446	€ -	€ -	€ 11.446	
31	1		36	Vallone Masseria Abaterisi	BR Fasano	BR	€ 57.672	€ -	€ -	€ -	€ 57.672	€ -	
32	1	BASSA	38	Vallone Pezze di Greco	BR Fasano	BR	€ -	€ -	€ 62.419	€ -	€ -	€ 62.419	
34	1	BASSA	40	Vallone Pilone	BR Ostuni	BR	€ -	€ -	€ 45.996	€ -	€ -	€ 45.996	
35	1	BASSA	41	Vallone Pozzo Faceto	BR Fasano	BR	€ -	€ -	€ 45.000	€ -	€ -	€ 45.000	
36	2	MEDIA	42	Canale Dermaniale	BR San Vito Dei Normanni	BR	€ -	€ 19.179	€ -	€ -	€ -	€ 19.179	
37	2	MEDIA	43	Canale Reale	BR Brindisi - Carovigno - Mesagne - Lattiano - Oria - Francavilla F. - Villa Castelli	BR	€ -	€ 253.484	€ 628.513	€ -	€ -	€ 253.484	€ 628.513

**CONSORZIO DI BONIFICA ARNEO**  
**INTERVENTI DI MANUTENZIONE OPERE IDRAULICHE A TOTALE CARICO DEL CONSORZIO NEL TRIENNIO 2017-2019**

**ALLEGATO C**

P.og.	P.og. Bacinio	Priorità	ID	Denominazione canale	Prov.	Comune di riferimento	ANNO 2017			ANNO 2018			ANNO 2019			Copertura finanziaria - fondi propri		
							€	€	€	€	€	€	€	€	€	€	€	€
38	2	MEDIA	44	Canale Reale	BR	Brindisi - Carovigno - Francavilla Fontana	€	-	€	81.713	€	163.445	€	-	€	81.713	€	163.445
39	3	BASSA	45	Canale Angelini	BR	Brindisi-Mesagne	€	-	€	-	€	419.934	€	-	€	-	€	419.934
40	3	BASSA	46	Canale Angelini	BR	Brindisi	€	-	€	-	€	66.056	€	-	€	-	€	66.056
41	3	BASSA	47	Canale Apani	BR	Brindisi	€	-	€	-	€	67.797	€	-	€	-	€	67.797
42	3	BASSA	48	Canale Apani	BR	Brindisi	€	-	€	-	€	186.969	€	-	€	-	€	186.969
43	3		49	Canale Cantamessa	BR	S.Pietro Vermotico	€	40.655	€	-	€	-	€	40.655	€	-	€	-
44	3	MEDIA	50	Canale Capece	BR	Torre S.Susanna-Mesagne	€	-	€	135.537	€	36.062	€	-	€	135.537	€	36.062
45	3	MEDIA	51	Canale Capece	BR	Torre S.Susanna-Mesagne	€	-	€	88.623	€	-	€	-	€	88.623	€	-
46	3	MEDIA	52	Canale Caputi	BR	Brindisi	€	-	€	68.180	€	-	€	-	€	68.180	€	-
47	3	MEDIA	53	Canale Caputi	BR	Brindisi	€	-	€	63.605	€	-	€	-	€	63.605	€	-
48	3		54	Canale Cerrito	BR	Brindisi	€	158.353	€	-	€	-	€	158.353	€	-	€	-
49	3	MEDIA	55	Canale Chianche	BR	Brindisi	€	-	€	-	€	136.265	€	-	€	-	€	136.265
50	3	MEDIA	56	Canale Chianche	BR	Brindisi	€	-	€	-	€	72.257	€	-	€	-	€	72.257
51	3		57	Canale Ciliarese	BR	Brindisi	€	128.685	€	-	€	-	€	128.685	€	-	€	-
52	3		58	Canale Ciliarese	BR	Brindisi	€	104.070	€	-	€	-	€	104.070	€	-	€	-
53	3		59	Canale Cimalo	BR	S.Pietro Vermotico	€	57.538	€	-	€	-	€	57.538	€	-	€	-
54	3		60	Canale Cimalo	BR	S.Pietro Vermotico	€	19.639	€	-	€	-	€	19.639	€	-	€	-
55	3	MEDIA	61	Canale Contrada Cipolla	BR	Cellino San Marco	€	-	€	42.780	€	-	€	-	€	42.780	€	-
56	3	BASSA	62	Canale Contrada Cipolla	BR	Cellino San Marco	€	-	€	-	€	36.770	€	-	€	-	€	36.770
57	3	BASSA	63	Canale di Levante	BR	Brindisi	€	-	€	-	€	9.666	€	-	€	-	€	9.666
58	3	BASSA	64	Canale di Levante	BR	Brindisi	€	-	€	-	€	157.186	€	-	€	-	€	157.186
59	3	MEDIA	65	Canale Fiume Grande	BR	Brindisi	€	-	€	340.518	€	-	€	-	€	340.518	€	-
60	3	MEDIA	66	Canale Fiume Grande	BR	Brindisi	€	-	€	214.054	€	-	€	-	€	214.054	€	-
61	3	MEDIA	67	Canale Foggia	BR	S.Pietro Vermotico	€	-	€	66.898	€	-	€	-	€	66.898	€	-
62	3		68	Canale Foggia di Rau	BR	Brindisi-Cellino S.Marco	€	349.801	€	-	€	-	€	349.801	€	-	€	-
63	3	MEDIA	69	Canale Foggia di Rau	BR	Brindisi	€	-	€	354.108	€	41.612	€	-	€	354.108	€	41.612
64	3	MEDIA	70	Canale Fosso	BR	S.Pietro Vermotico	€	-	€	34.109	€	-	€	-	€	34.109	€	-
65	3	MEDIA	71	Canale Fosso	BR	Torchiarolo-S.Pietro Vermotico	€	-	€	93.140	€	-	€	-	€	93.140	€	-
66	3		72	Canale Gallina	BR	Brindisi	€	23.677	€	-	€	-	€	23.677	€	-	€	-
67	3		73	Canale Gallina	BR	Brindisi-Mesagne	€	331.503	€	-	€	-	€	331.503	€	-	€	-
68	3		74	Canale Giancola	BR	Brindisi	€	169.398	€	-	€	-	€	169.398	€	-	€	-
69	3		75	Canale Giancola	BR	Brindisi	€	148.859	€	-	€	-	€	148.859	€	-	€	-
70	3		76	Canale Giumenta	BR	Brindisi	€	58.954	€	-	€	-	€	58.954	€	-	€	-
71	3		77	Canale Giumenta	BR	Brindisi	€	43.220	€	-	€	-	€	43.220	€	-	€	-
72	3	BASSA	78	Canale Inferno	BR	Brindisi	€	-	€	-	€	44.981	€	-	€	-	€	44.981
73	3	BASSA	79	Canale Infocaciucci	BR	Torchiarolo-S.Pietro Vermotico	€	-	€	-	€	228.639	€	-	€	-	€	228.639

**CONSORZIO DI BONIFICA ARNEO**  
**INTERVENTI DI MANUTENZIONE OPERE IDRAULICHE A TOTALE CARICO DEL CONSORZIO NEL TRIENNIO 2017-2019**

**ALLEGATO C**

Progr.	Bacino	Priorità	ID	Denominazione canale	Torre	Comune di riferimento	ANNO			Stato attuativo		Copertura finanziaria - fondi propri							
							2017	2018	2019	Livello di approvazione	Fase	ANNO 2017	ANNO 2018	ANNO 2019					
74	3	BASSA	80	Canale Li Macchie Torricella	BR	Brindisi-Mesagne	€	-	€	162.469	progetto generale	approvazione	€	-	€	162.469			
75	3	BASSA	81	Canale Mass. Pandi	BR	Brindisi	€	-	€	64.314	progetto generale	approvazione	€	-	€	64.314			
76	3	BASSA	82	Canale Mass. Pandi	BR	Brindisi	€	-	€	56.638	progetto generale	approvazione	€	-	€	56.638			
77	3	MEDIA	83	Canale Misericordia	BR	Mesagne	€	-	€	117.296	progetto generale	approvazione	€	-	€	117.296			
78	3	MEDIA	84	Canale Misericordia	BR	Mesagne	€	-	€	61.787	progetto generale	approvazione	€	-	€	61.787			
79	3	BASSA	85	Canale Patri Palmarini	BR	Brindisi	€	-	€	127.900	progetto generale	approvazione	€	-	€	127.900			
80	3	BASSA	86	Canale Patri Palmarini	BR	Brindisi	€	-	€	69.137	progetto generale	approvazione	€	-	€	69.137			
81	3	MEDIA	87	Canale Piliella della Quatina	BR	Torchiarolo - S. Pietro Vermotico - Brindisi	€	-	€	97.408	progetto generale	approvazione	€	-	€	97.408			
82	3	MEDIA	88	Canale Piliella della Quatina	BR	Torchiarolo - S. Pietro Vermotico	€	-	€	171.618	progetto generale	approvazione	€	-	€	171.618			
83	3	BASSA	89	Canale Ponte Grande	BR	Brindisi	€	-	€	207.354	progetto generale	approvazione	€	-	€	207.354			
84	3	BASSA	90	Canale Ponte Grande	BR	Brindisi	€	-	€	49.862	progetto generale	approvazione	€	-	€	49.862			
85	3	MEDIA	91	Canale Quercia	BR	Mesagne	€	-	€	61.538	progetto generale	approvazione	€	-	€	61.538			
86	3	BASSA	92	Canale Sbitri	BR	Brindisi	€	-	€	76.411	progetto generale	approvazione	€	-	€	76.411			
87	3	BASSA	93	Canale Sbitri	BR	Brindisi	€	-	€	9.896	progetto generale	approvazione	€	-	€	9.896			
88	3	BASSA	94	Canale Siedi	BR	S. Pietro Vermotico	€	-	€	38.665	progetto generale	approvazione	€	-	€	38.665			
89	3	BASSA	95	Canale Siedi	BR	Brindisi-Cellino S. Marco-S. Pietro Vermotico	€	-	€	360.654	progetto generale	approvazione	€	-	€	360.654			
90	3	BASSA	96	Canale Villanova	BR	Brindisi	€	-	€	95.935	progetto generale	approvazione	€	-	€	95.935			
91	3	BASSA	97	Fiume Piccolo	BR	Brindisi	€	-	€	111.496	progetto generale	approvazione	€	-	€	111.496			
92	3	BASSA	169	Canale Li Lucci	BR	Brindisi	€	-	€	76.526	progetto generale	approvazione	€	-	€	76.526			
93	4	BASSA	98	Canale 14 Bocche	BR	San Donaci-Guagnano	€	-	€	103.323	progetto generale	approvazione	€	-	€	103.323			
94	4	BASSA	102	Canale Centonze	BR	San Pancrazio Salentino	€	-	€	47.489	progetto generale	approvazione	€	-	€	47.489			
95	4	MEDIA	105	Canale Contatore	BR	San Pancrazio Salentino-Guagnano	€	-	€	50.073	progetto generale	approvazione	€	-	€	50.073			
96	4	MEDIA	106	Canale delle Torri	BR	Torre Santa Susanna	€	-	€	13.073	progetto generale	approvazione	€	-	€	13.073			
97	4	MEDIA	107	Canale delle Torri	BR	Torre Santa Susanna	€	-	€	72.812	progetto generale	approvazione	€	-	€	72.812			
98	4	MEDIA	108	Canale Den. Reale	BR	Ona	€	-	€	130.541	progetto generale	approvazione	€	-	€	130.541			
99	4	MEDIA	118	Canale Larnia	BR	San Pancrazio Salentino	€	-	€	39.737	progetto generale	approvazione	€	-	€	39.737			
100	4	BASSA	120	Canale Lello Bello	BR	Torre Santa Susanna	€	-	€	67.989	progetto generale	approvazione	€	-	€	67.989			
101	4		124	Canale Pezza dell' Abbate	BR	Ona	€	103.859	€	-	progetto generale	approvazione	€	103.859	€	-			
102	4	BASSA	129	Canale Sud Mesagne	BR	Mesagne	€	-	€	126.541	progetto generale	approvazione	€	-	€	126.541			
103	4	BASSA	130	Canale Sud Mesagne	BR	Mesagne	€	-	€	17.571	progetto generale	approvazione	€	-	€	17.571			
104	4	BASSA	131	Scolina Morani	BR	Torre Santa Susanna	€	-	€	4.268	progetto generale	approvazione	€	-	€	4.268			
105	4	MEDIA	170	Canale Pesciamanti	BR	Cellino S. Marco-San Donaci	€	-	€	99.533	progetto generale	approvazione	€	-	€	99.533			
106	4	MEDIA	171	Canale Pesciamanti	BR	Cellino S. Marco-San Donaci	€	-	€	49.633	progetto generale	approvazione	€	-	€	49.633			
							<b>BRINDISI</b>	<b>€</b>	<b>2.278.274</b>	<b>€</b>	<b>3.381.503</b>	<b>€</b>	<b>4.731.784</b>	<b>€</b>	<b>2.278.274</b>	<b>€</b>	<b>3.381.503</b>	<b>€</b>	<b>4.731.784</b>



**CONSORZIO DI BONIFICA ARNEO**  
**INTERVENTI DI MANUTENZIONE OPERE IDRAULICHE A TOTALE CARICO DEL CONSORZIO NEL TRIENNIO 2017-2019**

**ALLEGATO C**

P. Op.	P. R.	P. Pr.	ID	Denominazione canale	P. Op.	Comune di riferimento	ANNO 2017	ANNO 2018	ANNO 2019	Copertura finanziaria - fondi propri									
										ANNO 2017	ANNO 2018	ANNO 2019							
										Stato attuativo									
										Livello di approvazione	Fase								
107	4	BASSA	99	Canale Cantalupi	LE	Salice Salentino-Veglie	€	-	€	128.072	progetto generale	approvazione	€	-	€	128.072			
108	4	BASSA	100	Canale Cantalupi	LE	Salice Salentino-Veglie	€	-	€	45.977	progetto generale	approvazione	€	-	€	45.977			
109	4	MEDIA	101	Canale Cascioni	LE	Guagnano	€	-	€	11.140	progetto generale	approvazione	€	-	€	11.140			
110	4	BASSA	103	Canale Circondariale	LE	San Donaci	€	-	€	45.422	progetto generale	approvazione	€	-	€	45.422			
111	4	MEDIA	104	Canale Cona	LE	San Donaci	€	-	€	21.151	progetto generale	approvazione	€	-	€	21.151			
112	4	BASSA	109	Canale Foggioni	LE	Campi Salentini	€	-	€	14.317	progetto generale	approvazione	€	-	€	14.317			
113	4		110	Canale Fontanelle	LE	Salice Salentino	€	113.812	€	-	progetto generale	approvazione	€	113.812	€	-	€		
114	4		111	Canale Fontanelle	LE	Salice Salentino	€	108.529	€	-	progetto generale	approvazione	€	108.529	€	-	€		
115	4	MEDIA	113	Canale Iacorizzo	LE	Salice Salentino	€	-	€	54.494	progetto generale	approvazione	€	-	€	54.494			
116	4	BASSA	114	Canale Ialìa	LE	San Donaci-Guagnano-Salice Salentino	€	-	€	149.204	progetto generale	approvazione	€	-	€	149.204			
117	4	BASSA	115	Canale Ialìa	LE	San Donaci-Guagnano-Salice Salentino	€	-	€	183.485	progetto generale	approvazione	€	-	€	183.485			
118	4		116	Canale Lacrima	LE	San Donaci-Guagnano-Campi Salentino	€	187.199	€	-	progetto generale	approvazione	€	187.199	€	-	€		
119	4		117	Canale Lacrima	LE	San Donaci-Guagnano-Campi Salentino	€	62.036	€	-	progetto generale	approvazione	€	62.036	€	-	€		
120	4	MEDIA	119	Canale Lamia	LE	San Donaci-San Pancrazio Salentino	€	-	€	108.434	progetto generale	approvazione	€	-	€	108.434			
121	4	BASSA	121	Canale Pampi	LE	Guagnano-Salice Salentino	€	-	€	44.273	progetto generale	approvazione	€	-	€	44.273			
122	4	BASSA	122	Canale Pampi	LE	Guagnano-Salice Salentino	€	-	€	26.797	progetto generale	approvazione	€	-	€	26.797			
123	4	MEDIA	123	Canale Pastore	LE	Salice Salentino	€	-	€	56.906	progetto generale	approvazione	€	-	€	56.906			
124	4	MEDIA	125	Canale Pigni	LE	Guagnano-Salice Salentino	€	-	€	100.509	progetto generale	approvazione	€	-	€	100.509			
125	4	MEDIA	126	Canale Pigni	LE	Salice Salentino	€	-	€	3.675	progetto generale	approvazione	€	-	€	3.675			
126	4	MEDIA	127	Canale Pigno	LE	Guagnano-Salice Salentino	€	-	€	33.267	progetto generale	approvazione	€	-	€	33.267			
127	4	MEDIA	128	Canale S.Chirico	LE	Salice Salentino	€	-	€	24.596	progetto generale	approvazione	€	-	€	24.596			
128	5	BASSA	132	Canale Bellanova Argiano Farina	LE	Campi Salentina-Novelli-Carmiano	€	-	€	96.279	progetto generale	approvazione	€	-	€	96.279			
129	5		133	Canale Coltrone	LE	Veglie	€	50.992	€	-	progetto generale	approvazione	€	50.992	€	-	€		
130	5	BASSA	134	Canale Cupa	LE	Leverano	€	-	€	14.298	progetto generale	approvazione	€	-	€	14.298			
131	5	BASSA	135	Canale Insizie - Terre Negre	LE	Veglie-Leverano	€	-	€	23.390	progetto generale	approvazione	€	-	€	23.390			
132	5	BASSA	136	Canale Li Pampoli	LE	Carmiano-Aresano	€	-	€	26.970	progetto generale	approvazione	€	-	€	26.970			
133	5	BASSA	137	Canale Li Pampoli	LE	Carmiano	€	-	€	5.742	progetto generale	approvazione	€	-	€	5.742			
134	5	MEDIA	138	Canale Nove Petre	LE	Leverano	€	-	€	68.104	progetto generale	approvazione	€	-	€	68.104			
135	5	BASSA	139	Canale Torriso	LE	Carmiano	€	-	€	93.638	progetto generale	approvazione	€	-	€	93.638			
136	5	BASSA	165	Canale Tintore	LE	Coperfino	€	-	€	18.662	progetto generale	approvazione	€	-	€	18.662			
137	5	MEDIA	166	Canale Vore	LE	Leverano-Coperfino	€	-	€	25.898	progetto generale	approvazione	€	-	€	25.898			
138	6		140	Canale Asso	LE	Nardo-Galatone-Gallina	€	113.364	€	85.836	progetto generale	approvazione	€	113.364	€	139.059	€	85.836	
139	6	MEDIA	141	Canale Carmene	LE	Galatone	€	-	€	59.394	progetto generale	approvazione	€	-	€	59.394	€	-	€
140	6	MEDIA	142	Canale Scolmatore	LE	Nardo	€	-	€	12.356	progetto generale	approvazione	€	-	€	12.356	€	190.768	€
141	6	MEDIA	143	Scolina Conca	LE	Nardo	€	-	€	64.007	progetto generale	approvazione	€	-	€	64.007	€	-	€
142	6	MEDIA	144	Scolina Ferrovia	LE	Nardo	€	-	€	9.303	progetto generale	approvazione	€	-	€	9.303	€	-	€

LECCF

**CONSORZIO DI BONIFICA ARNEO**  
**INTERVENTI DI MANUTENZIONE OPERE IDRAULICHE A TOTALE CARICO DEL CONSORZIO NEL TRIENNIO 2017-2019**

**ALLEGATO C**

Prog.	Bacino	Priorità	ID	Denominazione canale	Prov.	Comune di riferimento	ANNO 2017	ANNO 2018	ANNO 2019	Stato attuativo		Copertura finanziaria - fondi propri		
										Livello di approvazione	Fase	ANNO 2017	ANNO 2018	ANNO 2019
143	6	MEDIA	145	Scolina Mangani	LE	Nardo	€ -	€ 13.437	€ -	progetto generale	approvazione	€ -	€ 13.437	€ -
144	6	MEDIA	146	Scolina Nelo	LE	Nardo	€ 21.112	€ -	€ -	progetto generale	approvazione	€ 21.112	€ -	€ -
145	6	MEDIA	147	Scolina Olvari	LE	Nardo	€ -	€ 37.918	€ -	progetto generale	approvazione	€ -	€ 37.918	€ -
146	6	MEDIA	172	Canale Raschione	LE	Galetta-Secil	€ 23.639	€ -	€ -	progetto generale	approvazione	€ 23.639	€ -	€ -
147	7	BASSA	148	Canale Locanale	LE	Sannicola-Gallipoli	€ -	€ -	€ 104.988	progetto generale	approvazione	€ -	€ -	€ 104.988
148	7	MEDIA	149	Canale San Mauro	LE	Gallipoli	€ -	€ 39.564	€ -	progetto generale	approvazione	€ -	€ 39.564	€ -
149	8	BASSA	150	Canale a Marea Bacino Porto Cesareo	LE	Porto Cesareo	€ -	€ -	€ 49.575	progetto generale	approvazione	€ -	€ -	€ 49.575
150	8	BASSA	151	Canale a Marea Bacino Serra	LE	Porto Cesareo-Manduria	€ -	€ -	€ 59.662	progetto generale	approvazione	€ -	€ -	€ 59.662
151	8	MEDIA	153	Canale Allacciante Serra	LE	Porto Cesareo-Manduria	€ 106.883	€ -	€ -	progetto generale	approvazione	€ 106.883	€ -	€ -
152	8	MEDIA	156	Canale Omo Morfo	LE	Porto Cesareo	€ -	€ 54.246	€ -	progetto generale	approvazione	€ -	€ 54.246	€ -
153	8	MEDIA	159	Canali a marea Bacino Fede	LE	Porto Cesareo	€ -	€ 24.692	€ -	progetto generale	approvazione	€ -	€ 24.692	€ -
154	10	MEDIA	B1	Bacino Tamari	LE	Porto Cesareo	€ 22.267	€ -	€ -	progetto generale	approvazione	€ 22.267	€ -	€ -
155	10	MEDIA	B2	Bacino Bianco	LE	Porto Cesareo	€ 29.796	€ -	€ -	progetto generale	approvazione	€ 29.796	€ -	€ -
156	10	MEDIA	B3	Bacino Belvedere	LE	Porto Cesareo	€ -	€ 237.216	€ -	progetto generale	approvazione	€ -	€ 237.216	€ -
157	10	BASSA	B4	Bacino Grande	LE	Porto Cesareo	€ -	€ -	€ 226.459	progetto generale	approvazione	€ -	€ -	€ 226.459
158	10	BASSA	B5	Bacino Fece	LE	Porto Cesareo	€ -	€ -	€ 78.218	progetto generale	approvazione	€ -	€ -	€ 78.218
159	10	MEDIA	B6	Bacino Serra	LE	Porto Cesareo	€ -	€ 82.548	€ -	progetto generale	approvazione	€ -	€ 82.548	€ -
<b>LECCE € 839.630 € 1.281.913 € 1.712.035</b>											<b>€ 839.630</b>	<b>€ 1.281.913</b>	<b>€ 1.712.035</b>	
160	4	MEDIA	112	Canale Frassanito	TA	Avetrana	€ 35.334	€ -	€ -	progetto generale	approvazione	€ 35.334	€ -	€ -
161	8	MEDIA	152	Canale a Marea Torre Collimena	TA	Manduria	€ -	€ 50.972	€ -	progetto generale	approvazione	€ -	€ 50.972	€ -
162	8	BASSA	154	Canale Boraco	TA	Manduria	€ -	€ -	€ 6.029	progetto generale	approvazione	€ -	€ -	€ 6.029
163	8	BASSA	155	Canale Boraco	TA	Manduria	€ -	€ -	€ 10.489	progetto generale	approvazione	€ -	€ -	€ 10.489
164	8	MEDIA	157	Canale S. Nicola	TA	Manduria	€ -	€ 24.079	€ -	progetto generale	approvazione	€ -	€ 24.079	€ -
165	8	BASSA	158	Canale Tamari	TA	Manduria	€ -	€ -	€ 20.883	progetto generale	approvazione	€ -	€ -	€ 20.883
166	8	BASSA	160	Canale Avetrana	TA	Avetrana	€ -	€ -	€ 39.488	progetto generale	approvazione	€ -	€ -	€ 39.488
167	8	BASSA	163	Canale Pozzelle	TA	Avetrana	€ -	€ -	€ 29.094	progetto generale	approvazione	€ -	€ -	€ 29.094
168	9	MEDIA	161	Canale Casabianca	TA	Lizzano	€ 20.175	€ -	€ -	progetto generale	approvazione	€ 20.175	€ -	€ -
169	9	MEDIA	162	Canale Corso	TA	Maruggio	€ 44.292	€ -	€ -	progetto generale	approvazione	€ 44.292	€ -	€ -
170	9	MEDIA	167	Collettore Falude Mascia	TA	Lizzano-Tomicella	€ -	€ 82.689	€ -	progetto generale	approvazione	€ -	€ 82.689	€ -
171	9	BASSA	168	Collettore Falude Mascia	TA	Lizzano-Tomicella	€ -	€ -	€ 79.205	progetto generale	approvazione	€ -	€ -	€ 79.205
172	10	BASSA	B7	Bacino Torre Collimena	TA	Manduria	€ -	€ -	€ 332.130	progetto generale	approvazione	€ -	€ -	€ 332.130
<b>TARANTO € 99.801 € 157.741 € 517.319</b>											<b>€ 99.801</b>	<b>€ 157.741</b>	<b>€ 517.319</b>	
<b>SUB TOTALE € 3.217.705 € 4.821.157 € 6.961.138</b>											<b>€ 3.217.705</b>	<b>€ 4.821.157</b>	<b>€ 6.961.138</b>	

**CONSORZIO DI BONIFICA ARNEO**  
**INTERVENTI DI MANUTENZIONE OPERE IDRAULICHE A TOTALE CARICO DEL CONSORZIO NEL TRIENNIO 2017-2019**

**ALLEGATO C**

Prog. Bacino	Priorità	ID	Denominazione canale	Comune di riferimento	ANNO 2017	ANNO 2018	ANNO 2019	Stato attuativo				
								ANNO 2017	ANNO 2018	ANNO 2019	Livello di approvazione	Fase
					74.025	74.025	74.025	74.025	74.025	74.025	74.025	74.025
					50.000	50.000	50.000	50.000	50.000	50.000	50.000	50.000
					124.025	124.025	124.025	124.025	124.025	124.025	124.025	124.025
					3.341.730	4.966.333	7.085.163	3.341.730	4.966.333	7.085.163	3.341.730	7.085.163

**PAPPADAI**

CANONI - GESTIONE - VIGILANZA OPERAI	€	74.025	€	74.025	€	74.025	€	74.025	€	74.025	€	74.025
<b>TOTALE PAPPADAI</b>	€	124.025	€	124.025	€	124.025	€	124.025	€	124.025	€	124.025
<b>TOTALE PER ANNUALITA'</b>	€	3.341.730	€	4.966.333	€	7.085.163	€	3.341.730	€	4.966.333	€	7.085.163

**CONSORZIO DI BONIFICA ARNEO**

**INTERVENTI DI MANUTENZIONE OPERE IDRAULICHE A TOTALE CARICO DEL CONSORZIO NEL TRIENNIO 2017-2019**  
**PER SOTTOBACINO IDRAULICO**

Sottobacino	costo intervento 2017	costo intervento 2018	costo intervento 2019
Sottobacino Fasano - Ostuni	€ 540.063	€ 560.524	€ 561.194
Sottobacino Canale Reale	€ -	€ 354.376	€ 791.958
Sottobacino Brindisi	€ 1.634.352	€ 2.011.200	€ 3.011.450
Sottobacino Palude Balsamo	€ 610.769	€ 869.575	€ 1.004.729
Sottobacino Veglie - Carmiano	€ 50.992	€ 94.001	€ 278.980
Sottobacino Asso	€ 158.115	€ 335.474	€ 276.605
Sottobacino Lo Canale	€ -	€ 39.564	€ 104.988
Sottobacino Avetrana	€ 106.883	€ 153.989	€ 215.221
Sottobacino Palude Mascia - Cursio	€ 64.467	€ 82.689	€ 79.205
Bacini a Marea	€ 52.064	€ 319.763	€ 636.807
<b>SUB TOTALE</b>	€ 3.217.705	€ 4.821.157	€ 6.961.138
Pappadai	€ 124.025	€ 124.025	€ 124.025
<b>TOTALE PER ANNUALITA'</b>	€ 3.341.730	€ 4.945.182	€ 7.085.163

**INTERVENTI DI MANUTENZIONE OPERE IDRAULICHE A TOTALE CARICO DEL CONSORZIO NEL TRIENNIO 2017-2019**  
**PER PROVINCIA**

Riepilogo manutenzione opere idrauliche a totale carico del Consorzio	Annualità 2017	Annualità 2018	Annualità 2019	Totale
Provincia di Lecce	€ 839.630	€ 1.281.913	€ 1.712.035	€ 3.833.578
Provincia di Brindisi	€ 2.278.274	€ 3.381.503	€ 4.731.784	€ 10.391.561
Provincia di Taranto	€ 99.801	€ 157.741	€ 517.319	€ 774.861
<b>Somma annualità Pappadai</b>	€ 3.217.705	€ 4.821.157	€ 6.961.138	€ 15.000.000
<b>TOTALE PER ANNUALITA'</b>	€ 124.025	€ 124.025	€ 124.025	€ 372.075
<b>TOTALE PER ANNUALITA'</b>	€ 3.341.730	€ 4.945.182	€ 7.085.163	€ 15.372.075

**BILANCIO DI PREVISIONE - ESERCIZIO FINANZIARIO 2017**

**Allegato n° 3 - Cap. 26 Uscita**

**Spese per i lavori di manutenzione da eseguire a totale carico del Consorzio nell'anno 2017**

N°	Descrizione	Spesa Prevista
1	<u>Manutenzione in amministrazione diretta, con operai e mezzi d'opera del Consorzio, per interventi di somma urgenza e di manutenzione ordinaria delle opere idrauliche (canali, voragine ecc.)</u> a) Consumo di gasolio olio idraulico e carburante b) Manutenzione mezzi c) Attrezzature per operai d) Canoni attraversamenti	295.000,00  40.000,00 30.000,00 20.000,00 15.000,00
2	<u>Manutenzione ordinaria a totale carico del Consorzio da affidare in appalto nei comprensori di Lecce, Brindisi e Taranto dei vari canali di bonifica</u>	2.817.705,00
<b>TOTALE €.</b>		<b>3.217.705,00</b>

Il Direttore Area Tecnica  
(Ing. Santo CALASSO)




## BILANCIO DI PREVISIONE - ESERCIZIO FINANZIARIO 2017

Allegato n°4 - Cap. 34 Entrata e Cap. 46 Uscita

**Ritenute Erariali e Contributi sociali, previdenziali, assicurativi a carico del personale dipendente, degli Organi Amministrativi e di Controllo, incarichi professionali, competenze, collaudatori ecc.**

<b>DESCRIZIONE</b>	<b>Importo</b>	<b>Totali</b>
<b>A) <u>ONERI SOCIALI</u></b>		
1 <i>Personale Amministrativo, Tecnico ed Agrario</i>	400.000,00	
2 <i>Ritenute contributi unificati operai agricoli</i>	<u>66.154,30</u>	466.154,30
 <b>B) <u>RITENUTE ERARIALI</u></b>		
1 <i>Ritenute erariali a carico dei lavoratori dipendenti</i>	700.000,00	
2 <i>Ritenute Erariali a carico dei lavoratori autonomi</i>	<u>200.000,00</u>	900.000,00
<b>TOTALE €.</b>		<b><u>1.366.154,30</u></b>

Il Direttore Generale  
(Dott. Vito CAPUTO)



<b>Allegato N° 5 - Cap. 58 USCITA</b> - Quota interessi e quota capitale in ammortamento dei mutui pluriennali garantiti da delegazioni sui contributi consortili							
N° POSIZ.	Descrizione	Importo Erogato	Quota Capitale (CAP. 42 Uscite)	Quota Interessi (CAP. 58 Uscite)	TOTALE PREVISIONE 2016	Debito Residuo al 31/12/2016	Periodo Ammortam.
<b>980449</b>	Mutuo BANCA POP. PUGLIESE per ripianamento passività 1996 rinegoziazione	1.495.489,67					2000-2007
<b>1009838</b>	Mutuo BANCA POPOL. PUGLIESE per ripianamento passività al 31/12/2012	2.204.242,00		104.600,85	104.600,85	3.557.509,08	2003-2012
<b>* 20624</b>	Mutuo decennale CENTROBANCA per ripiamento passività 1999	910.589,16		345.399,15	345.399,15	8.150.933,41	2000-2010
<b>* 20497</b>	Mutuo quindicinale CENTROBANCA	5.037.606,96					2000-2015
	<b>TOTALE €.</b>	<b>9.647.927,79</b>	<b>-</b>	<b>450.000,00</b>	<b>450.000,00</b>	<b>11.708.442,49</b>	

\* con nota del 24/02/2005 la CENTROBANCA ha notificato la risoluzione del contratto.

Il Direttore Generale  
(Dott. Vito CAPUTO)

## PROSPETTO SINTETICO DEL COSTO DEL PERSONALE PER L'ANNO 2017

	CAPITOLO 4/01		CAPITOLO 4/02			TOT. COSTO
	IMPONIBILE	ANF	ONERI	FIS		
PERSONALE AMMINISTRATIVO	16	757.595,59	3.586,00	375.588,25	872,00	1.137.641,84
PERSONALE TECNICO	17	725.476,96	872,00	359.880,04	1.744,00	1.087.973,00
PERSONALE AGRARIO	9	406.809,86	500,00	202.071,49	872,00	610.253,35
<b>TOTALE PARZIALE</b>		<b>1.889.882,41</b>	<b>4.958,00</b>	<b>937.539,78</b>	<b>3.488,00</b>	<b>2.835.868,19</b>
PREVISIONE VARIAZIONE CORSO ANNO		40.000,00	500,00	19.785,20	200,00	60.485,20
<b>TOTALE GENERALE ARROTONDATO</b>		<b>1.929.882,00</b>	<b>5.458,00</b>	<b>957.325,00</b>	<b>3.688,00</b>	<b>2.896.353,00</b>

ALLEGATI: PROSPETTO ANALITICO COSTO PERSONALE E ONERI DATORE, PROSPETTO SCATTI 2017

**BILANCIO DI PREVISIONE - ESERCIZIO FINANZIARIO 2017**

**Allegato n°7 - Cap. 14 Uscita  
Spese per la progettazione, Ingegnere Capo, Collaudi, Vigilanza Statale e Regionale,  
ecc.**

<b>N°</b>	<b>Descrizione</b>	<b>Importo</b>	<b>Totale</b>
1	Spese commissione di collaudo ex art.14 D.P.R. 01/01/59 n°1363 - invaso Pappadai. Del. Commiss.290/08		30.000,00
2	Spese per collaudo lavoro modellamento Pappadai decreti 6/98 e 56/09	25.000,00	
3	Spese per collaudo lavori nodi idraulici Avetrana, Monteruga, Zanzara	3.000,00	
			28.000,00
4	Incentivi progettazione		10.000,00
5	Costo n°1 unità tecnica con contratto a progetto		15.000,00
6	Incarichi professionali per consulenze geologiche, ecc. verifica sismica invaso Pappadai		20.000,00
7	Spese di funzionamento dispositivi tecnici e aggiornamento software		4.000,00
8	Corsi di aggiornamento personale tecnico		3.000,00
		<b>TOTALE €.</b>	<b>110.000,00</b>

Il Direttore Area Tecnica  
(Ing. Santo CALASSO)






**CONSORZIO SPECIALE PER LA BONIFICA DI ARNEO  
NARDO' (LE)  
AREA AGRARIA**

**BILANCIO DI PREVISIONE 2017**

ALLEGATO N. 8 - Cap. 6/3, 8 e 10 ENTRATA

ALLEGATO N. 8 - Cap. 27 USCITA - Manutenzione ed esercizio di opere a servizio particolare - Impianti irrigui

PARTE 1 - CENTRO DI COSTO GESTIONE IRRIGUA		
DESCRIZIONE	USCITE	
	Costi Diretti	Costi Indiretti
<b>a) COSTO DEL PERSONALE</b>		
- Personale Dirigente di ruolo – N° 1 unità al 50% del totale	€ 50.405,35	
- Personale Impiegatizio di Ruolo e a tempo indeterminato – N° 5 unità: Cagnazzo, Carlino, Dell'Anna, Polo C., Polo A. (80% del totale)	€ 254.098,65	
- Personale Acquaiole di ruolo – N° 1 unità al 80% del totale	€ 41.664,65	
- Personale Acquaiole Stagionale a tempo determinato N° 18 unità x complessive n° 1380 gg. Lavorative di cui:		
- Destinato alla manutenzione N° 540 gg.	€ 48.500,00	
- Destinato alla gestione N° 840 gg. (80% del totale)	€ 60.400,00	
<b>b) SPESE DI ESERCIZIO E MANUTENZIONE</b>		
1) Fornitura Energia elettrica - Costi fissi	€ 65.000,00	
2) Fornitura Energia elettrica - Costi variabili	€ 85.000,00	
3) Riparazioni, forniture e manutenzioni ordinarie Ditte esterne (80% del totale)	€ 16.000,00	
4) Vigilanza (80% del totale)	€ 3.200,00	
5) Auto, ciclomotori e mezzi meccanici (80% del totale)	€ 8.000,00	
6) Spese di informazione	€ 2.000,00	
<b>TOTALE USCITE CENTRO DI COSTO GESTIONE IRRIGUA - COSTI DIRETTI</b>	<b>€ 634.268,64</b>	
<b>TOTALE USCITE CENTRO DI COSTO GESTIONE IRRIGUA - COSTI INDIRETTI</b>		<b>€ 0,00</b>
<b>TOTALE USCITE CENTRO DI COSTO GESTIONE IRRIGUA</b>	<b>€</b>	<b>634.268,64</b>
<b>ENTRATE</b>		
<b>a) Quote Fisse Piano di Riparto per Beneficio</b>		
Irriguo Cod. 648 - Ha 4.745 x € 72,00/Ha (*)	€	341.640,00
<b>b) Canoni irrigui (Cap. 10) mc. 753.225 x tariffa media € 0,35 mc.</b>	€	263.628,64
<b>e) Concessioni ed introiti diversi (Cap. 6/3)</b>	€	29.000,00
<b>TOTALE ENTRATE CENTRO DI COSTO GESTIONE IRRIGUA</b>	<b>€</b>	<b>634.268,64</b>

**PARTE 2 - CENTRO DI COSTO GESTIONE POTABILE**

DESCRIZIONE	USCITE	USCITE
	Costi Diretti	Costi Indiretti
<b>a) COSTO DEL PERSONALE</b>		
- Personale Dirigente di ruolo – N° 1 unità al 50% del totale	€ 50.405,35	
- Personale Impiegatizio di Ruolo e a tempo indeterminato – N° 5 unità: Cagnazzo, Carlino, Dell'Anna, Polo C., Polo A. (20% del totale)	€ 63.524,66	
- Personale Acquaiolo di ruolo – N° 1 unità (20% del totale)	€ 10.416,16	
- Personale Acquaiolo Stagionale a tempo determinato N° 18 unità x complessive n° 1380 gg. Lavorative di cui:		
- Destinato alla manutenzione N° 540 gg.	€ 0,00	
- Destinato alla gestione N° 840 gg. (20% del totale)	€ 15.100,00	
<b>b) SPESE DI ESERCIZIO E MANUTENZIONE</b>		
1) Fornitura Energia elettrica soggetta a rimborso	€ 90.000,00	
2) Fornitura Energia elettrica non soggetta a rimborso	€ 50.000,00	
3) Riparazioni, forniture e manutenzioni ordinarie Ditte esterne (20% del totale)	€ 4.000,00	
4) Vigilanza (20% del totale)	€ 800,00	
5) Auto, ciclomotori e mezzi meccanici (20% del totale)	€ 2.000,00	
<b>TOTALE USCITE CENTRO DI COSTO GESTIONE POTABILE - COSTI DIRETTI</b>	<b>€ 286.246,17</b>	
<b>TOTALE USCITE CENTRO DI COSTO GESTIONE POTABILE - COSTI INDIRETTI</b>		<b>€ 0,00</b>
<b>TOTALE USCITE CENTRO DI COSTO GESTIONE POTABILE</b>	<b>€</b>	<b>286.246,17</b>
<b>ENTRATE</b>		
a) AQP Erogazioni uso potabile mc.1.010.985 x 0,194114 mc.	€	196.246,17
b) Fornitura ENEL per AQP soggetta a rimborso	€	90.000,00
<b>TOTALE ENTRATE CENTRO DI COSTO GESTIONE POTABILE</b>	<b>€</b>	<b>286.246,17</b>

**AREA AGRARIA - RIEPILOGO BILANCIO DI PREVISIONE 2017**

	USCITE	ENTRATE
TOTALE CENTRO DI COSTO GESTIONE IRRIGUA	€ 634.268,64	€ 634.268,64
TOTALE CENTRO DI COSTO GESTIONE POTABILE	€ 286.246,17	€ 286.246,17
<b>TOTALE GENERALE</b>	<b>€ 920.514,81</b>	<b>€ 920.514,81</b>

(\*) L'ammontare dei Ruoli Irrigui Cod. 648 è determinato quale quota parte delle seguenti voci in uscita:

- Personale Dirigente, Impiegatizio, Acquaiolo di ruolo della Gestione irrigua,
- Personale acquaiolo a tempo determinato destinato alla manutenzione,
- Fornitura Enel per irrigazione - costo fissi,
- Riparazioni e manutenzioni ditte esterne,
- Vigilanza,
- Auto, ciclomotori e mezzi meccanici.

CAPO UFFICIO AGRARIO  
(p. a. Silvio Carlino)

*Silvio Carlino*

IL DIRETTORE AREA AGRARIA  
(Dr. Angelo Paterna)

*Angelo Paterna*

**BILANCIO DI PREVISIONE - ESERCIZIO FINANZIARIO 2017**

**Allegato n° 9 - Cap. 53 Uscita**

**CENTRO DI COSTO : Spese per la gestione dell'invaso PAPPADAI 2017**

<b>N°</b>	<b>Descrizione</b>	<b>Totale Parziale sub centro di costo</b>	<b>Totale Centro di Costo</b>
<b>1</b>	<b><u>GESTIONE INVASO PAPPADAI:</u></b>		
	<i>a) Erogazione risorsa idrica per invaso sperimentale</i>	<b>40.000,00</b>	
	<i>b) Canone annuale Ministero infrastrutture Direzione Dighe</i>	<b>8.000,00</b>	
	<i>c) Vigilanza Nodo Idraulico di Monteparano</i>	<b>14.000,00</b>	
	<i>d) Gestione rete di monitoraggio canone annuale</i>	<b>36.500,00</b>	
	<i>e) Manutenzione rete strumentale e monitoraggio diga Pappadai</i>	<b>30.000,00</b>	
	<i>f) Lavori di manutenzione ordinaria</i>	<b>10.000,00</b>	
	<i>g) Attività di custodia</i>	<b>20.500,00</b>	
	<i>h) Controllo attività Radon</i>	<b>6.000,00</b>	
	<b>Sommano spese gestione invaso Pappadai €.</b>		<b>165.000,00</b>
<b>2</b>	<i>Immagazzinamento e manutenzione delle pompe dell'impianto Chidro E.I.P. contratto annuale Impresa Costa di Castellaneta</i>	<b>5.000,00</b>	<b>5.000,00</b>
<b>3</b>	<i>Spese canoni attraversamento</i>	<b>15.000,00</b>	<b>15.000,00</b>
		<b>TOTALE €.</b>	<b>185.000,00</b>

**Il Direttore Area Tecnica  
(Ing. Santo CALASSO)**






Sede di Nardò (Le)

Allegato n°10 - Bilancio di Previsione 2017 - ENTRATA

***Proventi per concorso e rimborsi di spese di pertinenza demaniali ed Entrate Varie***

1) Proventi per cauzioni , concessioni e affitto beni demaniali	€ 395.000,00
2) Proventi per introiti istruzione pratiche ed Entrate Varie	€ 70.000,00
<b><i>Totale</i></b>	<b><i>€ 465.000,00</i></b>

Il Direttore Generale  
(dott. Vito Caputo)

**BILANCIO DI PREVISIONE - ESERCIZIO FINANZIARIO 2017**

*Allegato n° 11 - Cap. 13 - Uscita*

<b>RUOLI DI CONTRIBUENZA ANNO 2017</b>	<b>Importo</b>
<i>Cap. 13 - Spese per il Servizi di Tesoreria e Ricevitoria</i>	<b>150.000,00</b>
<b>Totale €.</b>	<b>150.000,00</b>

Il Direttore Generale  
(Dott. Vito CAPUTO)

