
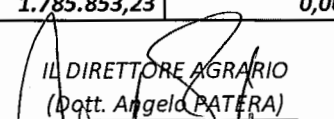


Allegato N° 1 - Capitoli 11 e 21 dell'ENTRATA e Capitoli 30 e 31 dell'USCITA

Esecuzione Opere Pubbliche di Bonifica nell'anno 2016
BILANCIO CONSUNTIVO 2016

N°	Descrizione	Lavori Eseguiti	Spese Generali Maturate
MINISTERO POLITICHE AGRICOLE			
1	Intervento per l'ottimizzazione, controllo e misura della distribuzione irrigua degli impianti in esercizio del Consorzio	1.562.072,29	0,00
REGIONE PUGLIA			
2	Intervento di mitigazione del rischio idraulico all'abitato di Nardò 1° lotto - Delib. CIPE nn.35/05 e 03/06	223.780,94	0,00
TOTALE €.		1.785.853,23	0,00
<p>IL DIRETTORE TECNICO (Ing. Santo CALASSO)</p> 		<p>IL DIRETTORE AGRARIO (Dott. Angelo PATERA)</p> 	

BILANCIO CONSUNTIVO 2016

Allegato n° 2 - Capitoli 11 e 14 dell'ENTRATA e Capitolo 25 dell'USCITA
Manutenzione delle Opere Pubbliche nell'Anno 2016

N°	Descrizione	Lavori Eseguiti	Spese Generali Maturate
1	Lavori di manutenzione ordinaria per il ripristino della funzionalità idraulica Bacino imbrifero canale ASSO Nardò- Galatone e Galatina	134.470,89	
2	Intervento di manutenzione straordinaria per la disostruzione delle voragini site nel comprensorio dell'Arneo D.D.S. 156/2014	80.461,44	
3	Lavori di manutenzione straordinaria del canale in agro di Brindisi	101.555,67	
4	Lavori di manutenzione straordinaria per il ripristino delle funzionalità idrauliche dei canali Mangimuso del canale in agro di Brindisi	283.678,06	
5	Lavori di manutenzione straordinaria per il ripristino delle funzionalità idrauliche dei canali Patri e Infocaciucci in agro di Brindisi	123.883,87	
TOTALE €.		724.049,93	

IL DIRETTORE AREA TECNICA
(ing. Santo GALASSO)




Spese per la progettazione, direzione lavori, collaudi e vigilanza statale

Allegato n° 3 - Cap. 14 USCITE - BILANCIO CONSUNTIVO 2016

SOMME RIMASTE A PAGARE al 31/12/2016

N°	DESCRIZIONE	IMPORTO
1	RESIDUI ANNO 1995	9.248,19
2	RESIDUI ANNO 2003	14.486,11
3	RESIDUI ANNO 2004	14.795,58
4	RESIDUI ANNO 2008	126.403,23
5	RESIDUI ANNO 2010	10.140,00
	RESIDUI TOTALI €.	<u>175.073,11</u>

IL DIRETTORE TECNICO
(Ing. Santo CALASSO)

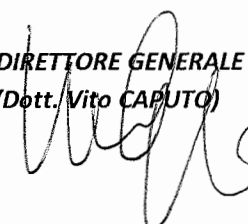


ALL.N.5 CAPP.39 - 42 - 58 : BILANCIO CONSUNTIVO 2016 -

- QUOTA INTERESSI E QUOTA CAPITALE IN AMMORTAMENTO DEI MUTUI PLURIENNALI GARANTITI DA DELEGAZIONI SUI CONTRIBUTI CONSORZIALI
 - QUOTE DA IMPUTARE AL BILANCIO 2015 AD INTEGRAZIONE E FINO ALLA CONCORRENZA DEL DEBITO RESIDUO AL 31/12/2016

POSIZ.	ISTITUTO E OGGETTO MUTUO	CAPITOLO 42			CAPITOLO 39			TOTALE	DEBITO AL 31/12/2016
		CAPITALE RESIDUO			INTERESSI E SPESE				
		AL 31/12/16	IMPEGNI ASSUNTI AL 31/12/2015	DIFFER.DA INTEGRARE	AL 31/12/2016	IMPEGNI ASSUNTI AL 31/12/2015	DIFFER.DA INTEGRARE	DIFFER.DA INTEGRARE	
980449	B.P.P.-16 semestri - Passività 1996 - EROGAZIONE: € 1.495.489,67 Rate scadute ed impegnate al 31/12/2011 Periodo amm.to 2000/2007	709.551,13	709.551,13	0,00	607.622,16	631.227,13	-23.604,97	-23.604,97	1.317.173,29
1009838	B.P.P. - Decennale -Passività al 31/12/2001 EROGAZIONE: € 2.204.242,00 Rate scadute ed impegnate al 31/12/2012 Periodo amm.to 2003/2012	1.578.188,11	1.578.188,11	0,00	662.147,68	563.510,92	98.636,76	98.636,76	2.240.335,79
20624 ***	CENTROBANCA -Decennale -Passività 1999 EROGAZIONE: € 910.589,16 Rate scadute ed impegnate al 31/12/2012 Periodo amm.to 2000/2010	637.412,39	637.412,39	0,00	508.846,84	486.828,92	22.017,92	22.017,92	1.146.259,23
20497 ***	CENTROBANCA - Quindicennale EROGAZIONE: € 5.037.606,96 Rate scadute ed impegnate al 31/12/2012 Periodo amm.to 2000/2015	3.862.165,35	3.862.165,35	0,00	3.142.508,83	4.047.757,24	-905.248,41	-905.248,41	7.004.674,18
TOTALI €.		6.787.316,98	6.787.316,98	0,00	4.921.125,51	5.729.324,21	-808.198,70	-808.198,70	11.708.442,49

IL DIRETTORE GENERALE
(Dott. Vito CAPUTO)



CONSORZIO SPECIALE PER LA BONIFICA DI ARNEO

NARDO' (LE)

AREA AGRARIA

BILANCIO CONSUNTIVO 2016

ALLEGATO N. 8 - Cap. 6/3, 8 e 10 ENTRATA

ALLEGATO N. 8 - Cap. 27 USCITA - Manutenzione ed esercizio di opere a servizio particolare - Impianti irrigui

PARTE 1 - GESTIONE IRRIGUA			
DESCRIZIONE USCITE	Costi Diretti Al 31/12/2016	Costi Diretti Da Pagare al 31/12/2016	Costi Indiretti (1)
a) COSTO DEL PERSONALE			
a 1) PERSONALE DI RUOLO ED A TEMPO INDETERMINATO (2)			
- Personale Dirigente di ruolo - N° 1 unità al 50% del totale	€ -		
- Personale Impiegatizio di Ruolo e a tempo indeterminato - N° 4 unità al 100% del totale (Dell'Anna, Cagnazzo, Polo C., Polo A.)	€ -		
- Personale Acquaiolo di ruolo - N° 1 unità al 100% del totale	€ -		
a 2) PERSONALE ACQUAIOLO STAGIONALE A TEMPO DETERMINATO N° 18 unità x complessive n° 1380 gg. Lavorative:			
- Destinato alla manutenzione N° 540 gg.		€ 48.639,13	
- Destinato alla gestione N° 840 gg.		€ 75.660,87	
b) SPESE DI ESERCIZIO E MANUTENZIONE			
1) Fornitura ENEL per irrigazione - Costi fissi+Costi Variabili	€ 99.073,76		
2) Fornitura ENEL per AQP	€ -	€ 142.900,24	
3) Fornitura AQP - IVA versata	€ 5.408,03	€ 8.721,00	
4) Riparazioni, forniture e manutenzioni ordinarie Ditte esterne	€ 6.564,54	€ 16.938,79	
5) Convenzione servizio diagnosi con ditta specializzata	€ -		
6) Vigilanza	€ -	€ 2.166,28	
7) Auto, ciclomotori e mezzi meccanici	€ 9.020,00	€ 135,00	
8) Spese di informazione	€ -		
c) SOPRAVVENIENZE PASSIVE			
1) Corso formazione lavoratori OTD		€ 878,40	
TOTALE USCITE CENTRO DI COSTO GESTIONE IRRIGUA - COSTI DIRETTI	€ 120.066,33	€ 296.039,71	
TOTALE USCITE CENTRO DI COSTO GESTIONE IRRIGUA - COSTI INDIRETTI			€ 0,00
TOTALE USCITE CENTRO DI COSTO GESTIONE IRRIGUA		€ 416.106,04	
DESCRIZIONE ENTRATE	Incassate al 31/12/2016	Da incassare al 31/12/2016	
a) Quote Fisse Piano di Riparto per Beneficio Irriguo Cod. 648 - Cap. 8 (3)		€ 200.000,00	
b) Canoni irrigui (Cap. 10)	€ 67.648,02	€ 23.446,15	
c) AQP Erogazioni uso potabile (fatture n. 2, 3, 4 e 5 anno 2016) al netto di IVA		€ 86.918,42	
d) Rimborso ENEL 2015 (fattura n. 1 2017) al netto di IVA		€ 90.299,17	
e) Concessioni ed introiti diversi (Cap. 6/3)	€ 40,00	€ 350,00	
f) Fornitura AQP - IVA versata		€ 14.129,03	
g) Sopravvenienza attiva su fornitura AQP (differenza tra IVA incassata e IVA versata (€ 38.987,87-€ 14.129,03))		€ 24.858,84	
TOTALE ENTRATE CENTRO DI COSTO GESTIONE IRRIGUA	€	507.689,63	
AVANZO A PAREGGIO		€ 91.583,59	

PARTE 2 - GESTIONE AGRARIA

DESCRIZIONE USCITE	Costi Diretti Al 31/12/2016	Costi Diretti Da Pagare al 31/12/2016	Costi Indiretti
a) COSTO DEL PERSONALE DI RUOLO ED A TEMPO INDERTMINATO (2)			
- Personale Dirigente di ruolo – N° 1 unità al 50% del totale	€ -		
- Personale Impiegatizio di Ruolo e a tempo indeterminato – N° 3 unità al 100% del totale (Trapanà, Carlino e De Simone)	€ -		
b) SPESE DI ESERCIZIO E MANUTENZIONE			
1) Auto, ciclomotori e mezzi meccanici	€ -		
TOTALE USCITE CENTRO DI COSTO GESTIONE AGRARIA - COSTI DIRETTI	€ -	€ 0,00	
TOTALE USCITE CENTRO DI COSTO GESTIONE AGRARIA - COSTI INDIRETTI			€ 0,00
TOTALE USCITE CENTRO DI COSTO GESTIONE AGRARIA		€ -	
DESCRIZIONE ENTRATE	ENTRATE	ENTRATE	
	Incassate al 31/12/2016	Da incassare al 31/12/2016	
a) Piano di Riparto per Contribuenza Generale Cod. 630		€ 0,00	
TOTALE ENTRATE CENTRO DI COSTO GESTIONE AGRARIA	€ -	-	
DISAVANZO A PAREGGIO		€ 0,00	

RIEPILOGO BILANCIO CONSUNTIVO 2016	USCITE	ENTRATE
TOTALE GESTIONE IRRIGUA	€ 416.106,04	€ 507.689,63
TOTALE GESTIONE AGRARIA	€ -	€ -
AVANZO A PAREGGIO	€ 91.583,59	
A PAREGGIO	€ 507.689,63	€ 507.689,63

- (1) I costi indiretti non sono stati conteggiati in quanto non determinabili da questa Area né mai comunicati;
- (2) Il costo del personale di ruolo ed a tempo indeterminato è stato contabilizzato nel Cap. 4 e pertanto non è riportato;
- (3) Il ruolo per Beneficio Irriguo cod. 648 - cap. 8 in Bilancio di Previsione dell'importo di € 341.000,00 non è stato emesso.

IL CAPO UFFICIO AGRARIO
P.A. Silvio Carlino

S. W. Carlino

IL DIRETTORE AREA AGRARIA
(Dr. Angelo Patera)

Angelo Patera

Allegato N° 9 - Capitolo 52 - USCITE

BILANCIO CONSUNTIVO 2016

PARTITE DI GIRO DIVERSE

Anno	Descrizione	Importo	Totale
2001	<u>Falli Vittorio & C. S.a.S.</u>		
	Restituzione Cauzione per l'esercizio della pesca nei bacini di Bonifica di Porto Cesareo	413,17	413,17
2003	<u>Regione Puglia</u>		
	Spese di registrazione dei decreti di esproprio in dipendenza dei lavori di utilizzazione delle acque sotterranee in agro di Manduria e Sava	36.861,85	36.861,85
2004	<u>Falli Vittorio & C. sas</u>		
	Restituzione cauzione per la concessione temporanea dei bacini di Porto Cesareo	650,00	650,00
2005	<u>Ministero per le Politiche Agricole</u>		
	Recupero spese legali per transazione relativa alla creditoria vantata dal Consorzio nei confronti della procedura concorsuale IGECO SpA in liquidazione, a seguito dell'atto di precetto notificato il 15-06-2004	22.767,21	22.767,21
2006	<u>Diversi</u>		
	Rimborso contributo consorziale in esecuzione della sentenza del Consiglio di Stato n. 234/2006	22.846,27	22.846,27
2007	<u>MASKI Srl</u>		
	Restituzione cauzioni definitive per i lavori: ponte canale ASSO e canale PATRI-località RIZZI	1.481,44	1.481,44
2008	<u>Regione Puglia</u>		
	Restituzione a seguito della rata di saldo dei lavori di adeguamento alla L.46/90 di impianti irrigui vari	3.000,01	3.000,01
2010	<u>Regione Puglia</u>		
	Versamenti acconti sui lavori per n.4 progetti della Protezione Civile anno 2007	1.253,14	
	<u>Galbiati Ferdinando</u>		
	Anticipazione per notifica procedure espropriative relative alle delibere CIPE N° 35/05-3/06	634,00	1.887,14
2015	<u>Consorzio Bonifica Arneo</u>		
	Somme per pagamento fatture e lavori vari	50.914,29	82.527,25
	<u>Enel</u>		
	Compensazione con note di credito fatture anni 2011-2014	31.612,29	
		TOTALE €.	172.434,34

Il Direttore Generale
(Dott. Vito Caputo)



ALLEGATO N.10 CAP. 5 DELL'ENTRATA

BILANCIO CONSUNTIVO 2016

SOMME INCASSATE

N° Ord.	DESCRIZIONE	IMPORTO	TOTALI
1	ENEL ENERGIA Note di credito per conguagli su fatture relative a consumi di energia elettrica distretti irrigui e pozzi AQP	6.566,61	6.566,61
2	DIVERSI Spese di autorizzazione per pareri di fattibilità tecnica e rinnovo concessioni a ditte diverse periodo dal 01/01/2016 al 31/12/2016	69.376,00	
TOTALE €.			75.942,61


SOMME DA INCASSARE

N° Ord.	DESCRIZIONE	IMPORTO	TOTALI
1	Diversi Spese per parere concessione di scarico acque meteoriche canali vari province di Lecce Brindisi e Taranto	41.557,62	41.557,62
2	ENPAIA Liquidazione 17% sulle somme accantonate per l'anno 2015	6.347,00	
TOTALE €.			47.904,62

RIEPILOGO

SOMME INCASSATE	€	75.942,61
SOMME DA INCASSARE	€	47.904,62
TOTALE €		123.847,23

IL DIRETTORE GENERALE
(Dott. Vito CAPUTO)



Elenco Residui Attivi e Passivi Eliminati

RESIDUI ATTIVI		
Anno	N° Accert.	Importo
2001	01-gen	31.206,82
2009	112/09	10,00
2013	321/13	236,66
2015	312/15	2.700,00
Totale Residui Attivi		34.153,48
RESIDUI PASSIVI		
Anno	N° Impegno	Importo
2001	34/01	18.148,30
2002	494/02	4.355,70
2003	993/03	22.435,00
2004	1/04	22.435,00
2011	818/11	130,18
2012	649/12	0,99
2015	16/15	0,03
1993	817/93	0,01
2013	123/13	1.630,37
2015	563/15	1.073,60
2015	177/15	606,08
2014	117/14	684,91
2015	183/15	16.250,40
2015	265/15	610,00
2015	32/15	0,01
2015	26/15	48.800,00
2013	659/13	42.949,88
2014	03/14	728,08
2001	1/01	70.631,71
2011	458/11	1,00
2014	172/14	0,01
2014	236/14	0,05
2014	459/14	0,01
2003	1155/03	1.550.000,00
2002	491/02	326.680,02
2000	245/00	423.661,33
Totale Residui Passivi		2.551.812,67
Il Capo Settore Ragioneria (rag. Gregorio Parisi)		Il Direttore Generale (dott. Vito Caputo)