



Via XX Settembre,69
73048 Nardò (Le)

Bilancio Consuntivo
dell'Entrata e della Spesa
per l'Esercizio Finanziario 2014

!Anno!	!Titolo!	!Sez.!	!Categ!	Capitolo	!R E S I D U I A T T I V I 2014 !Risultanti dal conto precedente e variazioni successive
2004	1	2	5		PROVENTI PER CONCORSO E RIMBORSI DI SPESE, PERTINENZE DEMANIALI ED ENTRATE VARIE
2007	1	2	5		PROVENTI PER CONCORSO E RIMBORSI DI SPESE, PERTINENZE DEMANIALI ED ENTRATE VARIE
2008	1	2	5		PROVENTI PER CONCORSO E RIMBORSI DI SPESE, PERTINENZE DEMANIALI ED ENTRATE VARIE
2009	1	2	5		PROVENTI PER CONCORSO E RIMBORSI DI SPESE, PERTINENZE DEMANIALI ED ENTRATE VARIE
2010	1	2	5		PROVENTI PER CONCORSO E RIMBORSI DI SPESE, PERTINENZE DEMANIALI ED ENTRATE VARIE
2011	1	2	5		PROVENTI PER CONCORSO E RIMBORSI DI SPESE, PERTINENZE DEMANIALI ED ENTRATE VARIE
2012	1	2	5		PROVENTI PER CONCORSO E RIMBORSI DI SPESE, PERTINENZE DEMANIALI ED ENTRATE VARIE
2013	1	2	5		PROVENTI PER CONCORSO E RIMBORSI DI SPESE, PERTINENZE DEMANIALI ED ENTRATE VARIE
1999	1	2	6		INTROITI A DIMINUZIONE DELLE SPESE GENERALI IN PARTICOLARE PER RIFUSIONE DI SPESE VARIE
2004	1	2	6		INTROITI DIVERSI
2005	1	2	6		INTROITI DIVERSI
2006	1	2	6		INTROITI DIVERSI
2007	1	2	6		INTROITI DIVERSI
2008	1	2	6		INTROITI DIVERSI
2009	1	2	6		INTROITI DIVERSI
2010	1	2	6		INTROITI DIVERSI
2011	1	2	6		INTROITI DIVERSI
2012	1	2	6		INTROITI DIVERSI
2013	1	2	6		INTROITI DIVERSI
2001	1	3	10		CONSORZIATI PER MANUTENZIONE ED ESERC. A SERVPART.DISTR.IRRIGUI CANONI IRRIGUI QUOTA VAR.
2002	1	3	10		CONSORZIATI PER MANUTENZIONE ED ESERC. A SERVPART.DISTR.IRRIGUI CANONI IRRIGUI QUOTA VAR.
2003	1	3	10		CONSORZIATI PER MANUTENZIONE ED ESERC. A SERVPART.DISTR.IRRIGUI CANONI IRRIGUI QUOTA VAR.
2006	1	3	10		CONSORZIATI PER MANUTENZIONE ED ESERC. A SERVPART.DISTR.IRRIGUI CANONI IRRIGUI QUOTA VAR.
2007	1	3	10		CONSORZIATI PER MANUTENZIONE ED ESERC. A SERVPART.DISTR.IRRIGUI CANONI IRRIGUI QUOTA VAR.
2008	1	3	10		CONSORZIATI PER MANUTENZIONE ED ESERC. A SERVPART.DISTR.IRRIGUI CANONI IRRIGUI QUOTA VAR.
2009	1	3	10		CONSORZIATI PER MANUTENZIONE ED ESERC. A SERVPART.DISTR.IRRIGUI CANONI IRRIGUI QUOTA VAR.
2010	1	3	10		CONSORZIATI PER MANUTEN. ED ESERC. A SERVIZOPART.DISTR.IRRIGUI CANONI IRRIGUI QUOTA VAR.

! SOMME RIMASTE !	RISCOSSIONI !	SOMME !	TOTALE !	!DIFFERENZA TRA ISCRIZ. E ACCERTAM.!		ANNOTAZIONI !
! da riscuotere !	fatte dal !	rimaste a !	dei !	!=====!		!
! al 31 dicembre !	Cassiere !	riscuotere !	riaccertamenti !	in meno !	in piu' !	!
620,00	0,00	620,00	620,00	0,00	0,00	
10.945,51	0,00	10.945,51	10.945,51	0,00	0,00	
20.235,48	0,00	20.235,48	20.235,48	0,00	0,00	
6.339,54	0,00	6.339,54	6.339,54	0,00	0,00	
690,11	0,00	690,11	690,11	0,00	0,00	
18.558,74	0,00	18.558,74	18.558,74	0,00	0,00	
31.146,26	724,73	30.421,53	31.146,26	0,00	0,00	
26.280,54	8.791,02	17.489,52	26.280,54	0,00	0,00	
3.402,42	0,00	3.402,42	3.402,42	0,00	0,00	
400,00	0,00	400,00	400,00	0,00	0,00	
22.767,21	0,00	22.767,21	22.767,21	0,00	0,00	
4.373,63	0,00	4.373,63	4.373,63	0,00	0,00	
850,00	0,00	850,00	850,00	0,00	0,00	
1.400,00	0,00	1.400,00	1.400,00	0,00	0,00	
4.500,00	0,00	4.500,00	4.500,00	0,00	0,00	
37.350,00	0,00	37.350,00	37.350,00	0,00	0,00	
33.871,09	85,70	33.785,39	33.871,09	0,00	0,00	
53.320,03	0,00	41.170,03	41.170,03	12.150,00	0,00	
6.150,80	4.950,80	1.200,00	6.150,80	0,00	0,00	
14.224,95	0,00	14.224,95	14.224,95	0,00	0,00	
8.283,50	0,00	8.283,50	8.283,50	0,00	0,00	
23.667,06	0,00	23.667,06	23.667,06	0,00	0,00	
7.227,84	0,00	7.227,84	7.227,84	0,00	0,00	
4.886,26	3.681,74	1.204,52	4.886,26	0,00	0,00	
356,49	146,55	209,94	356,49	0,00	0,00	
285,73	58,65	227,08	285,73	0,00	0,00	
3.713,88	93,35	3.620,53	3.713,88	0,00	0,00	

!	!	!	!	!	!	!	!	!
!Anno!	!Titolo!	!Sez.!	!Categ!	!Capitolo	!RESIDUI	!ATTIVI	!2014	!
!	!	!	!	!	!Risultanti dal	!conto precedente e	!variazioni successive	!
!	!	!	!	!	!	!	!	!
2011	1	3	10		CONSORZIATI PER MANUTEN. ED ESERC. A SERVIZIOPART.DISTR.IRRIGUI CANONI IRRIGUI QUOTA VAR.			
2012	1	3	10		CONSORZIATI PER MANUTEN. ED ESERC. A SERVIZIOPART.DISTR.IRRIGUI CANONI IRRIGUI QUOTA VAR.			
2013	1	3	10		CONSORZIATI PER MANUTEN. ED ESERC. A SERVIZIOPART.DISTR.IRRIGUI CANONI IRRIGUI QUOTA VAR.			
1985	1	4	13		CONCORSO NELLE SPESE GENERALI RELATIVE ALLE CONCESSIONI DI OPERE PUBBLICHE E MANUTENZIONE			
1994	1	4	13		CONCORSO NELLE SPESE GENERALI RELATIVE ALLE CONCESSIONI DI OPERE PUBBLICHE E MANUTENZIONE			
1997	1	4	13		CONCORSO NELLE SPESE GENERALI RELATIVE ALLE CONCESSIONI DI OPERE PUBBLICHE E MANUTENZIONE			
2001	1	4	13		CONCORSO NELLE SPESE GENERALI RELATIVE ALLE CONCESSIONI DI OPERE PUBBLICHE E MANUTENZIONE			
2003	1	4	13		CONCORSO NELLE SPESE GENERALI RELATIVE ALLE CONCESSIONI DI OPERE PUBBLICHE E MANUTENZIONE			
2004	1	4	13		CONCORSO NELLE SPESE GENERALI RELATIVE ALLE CONCESSIONI DI OPERE PUBBLICHE E MANUTENZIONE			
2008	1	4	13		CONCORSO NELLE SPESE GENERALI RELATIVE ALLE CONCESSIONI DI OPERE PUBBLICHE E MANUTENZIONE			
2010	1	4	13		CONCORSO NELLE SPESE GENERALI RELATIVE ALLE CONCESSIONI DI OPERE PUBBLICHE E MANUTENZIONE			
2011	1	4	13		CONCORSO NELLE SPESE GENERALI RELATIVE ALLE CONCESSIONI DI OPERE PUBBLICHE E MANUTENZIONE			
2012	1	4	13		CONCORSO NELLE SPESE GENERALI RELATIVE ALLE CONCESSIONI DI OPERE PUBBLICHE E MANUTENZIONE			
2013	1	4	13		CONCORSO NELLE SPESE GENERALI RELATIVE ALLE CONCESSIONI DI OPERE PUBBLICHE E MANUTENZIONE			
1991	1	4	14		CONTRIBUTI PER LA MANUTENZIONE DELLE OPERE PUBBLICHE			
1992	1	4	14		CONTRIBUTI PER LA MANUTENZIONE DELLE OPERE PUBBLICHE			
1993	1	4	14		CONTRIBUTI PER LA MANUTENZIONE DELLE OPERE PUBBLICHE			
2000	1	4	14		CONTRIBUTI PER LA MANUTENZIONE DELLE OPERE PUBBLICHE			
2001	1	4	14		CONTRIBUTI PER LA MANUTENZIONE DELLE OPERE PUBBLICHE			
2003	1	4	14		CONTRIBUTI PER LA MANUTENZIONE DELLE OPERE PUBBLICHE			
2004	1	4	14		CONTRIBUTI PER LA MANUTENZIONE DELLE OPERE PUBBLICHE			
2005	1	4	14		CONTRIBUTI PER LA MANUTENZIONE DELLE OPERE PUBBLICHE			
2007	1	4	14		CONTRIBUTI PER LA MANUTENZIONE DELLE OPERE PUBBLICHE			
2008	1	4	14		CONTRIBUTI PER LA MANUTENZIONE DELLE OPERE PUBBLICHE			
2010	1	4	14		CONTRIBUTI PER LA MANUTENZIONE DELLE OPERE PUBBLICHE			
2012	1	4	14		CONTRIBUTI PER LA MANUTENZIONE DELLE OPERE PUBBLICHE			
2013	1	4	14		CONTRIBUTI PER LA MANUTENZIONE DELLE OPERE PUBBLICHE			

! SOMME RIMASTE ! ! da riscuotere ! ! al 31 dicembre !	RISCOSSIONI fatte dal Cassiere	SOMME rimaste a riscuotere	TOTALE dei riaccertamenti	!DIFFERENZA TRA ISCRIZ. E ACCERTAM.! !=====! in meno	in piu'	ANNOTAZIONI
16.699,79	0,00	16.699,79	16.699,79	0,00	0,00	
110.824,63	27.990,10	82.834,53	110.824,63	0,00	0,00	
89.296,91	59.874,33	29.422,56	89.296,89	0,02	0,00	
4.145,60	0,00	4.145,60	4.145,60	0,00	0,00	
598,84	0,00	598,84	598,84	0,00	0,00	
25,12	0,00	25,12	25,12	0,00	0,00	
1.760,45	0,00	1.760,45	1.760,45	0,00	0,00	
195,00	0,00	195,00	195,00	0,00	0,00	
3.527,41	0,00	3.527,41	3.527,41	0,00	0,00	
12.497,29	0,00	12.497,29	12.497,29	0,00	0,00	
24.889,12	0,00	24.889,12	24.889,12	0,00	0,00	
27,00	0,00	27,00	27,00	0,00	0,00	
5.685,99	0,00	5.685,99	5.685,99	0,00	0,00	
29.020,50	8.055,61	20.964,89	29.020,50	0,00	0,00	
0,01	0,00	0,00	0,00	0,01	0,00	
2.770,66	0,00	2.770,66	2.770,66	0,00	0,00	
8.915,15	0,00	8.915,15	8.915,15	0,00	0,00	
2.385,93	0,00	2.385,93	2.385,93	0,00	0,00	
19.510,69	0,00	19.510,69	19.510,69	0,00	0,00	
4.585,07	0,00	4.585,07	4.585,07	0,00	0,00	
2.395,21	0,00	2.395,21	2.395,21	0,00	0,00	
249,73	0,00	249,73	249,73	0,00	0,00	
2.087,61	0,00	2.087,61	2.087,61	0,00	0,00	
33.698,20	0,00	33.698,20	33.698,20	0,00	0,00	
463,63	0,00	463,63	463,63	0,00	0,00	
39.420,68	0,00	39.420,68	39.420,68	0,00	0,00	
875.387,40	435.486,76	439.900,64	875.387,40	0,00	0,00	

!Anno!	!Titolo!	!Sez.!	!Categ!	Capitolo	!RESIDUI ATTIVI 2014 !Risultanti dal conto precedente e variazioni successive
2013	1		4	18	CONCORSO DELLA REGIONE NELLE SPESE DI FUNZIONAMENTO DEL CONSORZIO.
1985	1		6	21	CONTRIBUTI PER LA ESECUZIONE IL RIPRISTINO DI OPERE PUBBLICHE
1987	1		6	21	CONTRIBUTI PER LA ESECUZIONE E IL RIPRISTINO DI OPERE PUBBLICHE
1989	1		6	21	CONTRIBUTI PER LA ESECUZIONE E IL RIPRISTINO DI OPERE PUBBLICHE
1990	1		6	21	CONTRIBUTI PER LA ESECUZIONE E IL RIPRISTINO DI OPERE PUBBLICHE
1991	1		6	21	CONTRIBUTI PER LA ESECUZIONE E IL RIPRISTINO DI OPERE PUBBLICHE
1992	1		6	21	CONTRIBUTI PER LA ESECUZIONE E IL RIPRISTINO DI OPERE PUBBLICHE
1993	1		6	21	CONTRIBUTI PER LA ESECUZIONE E IL RIPRISTINO DI OPERE PUBBLICHE
1994	1		6	21	CONTRIBUTI PER LA ESECUZIONE E IL RIPRISTINO DI OPERE PUBBLICHE
1997	1		6	21	CONTRIBUTI PER LA ESECUZIONE E IL RIPRISTINO DI OPERE PUBBLICHE
2000	1		6	21	CONTRIBUTI PER LA ESECUZIONE E IL RIPRISTINO DI OPERE PUBBLICHE
2001	1		6	21	CONTRIBUTI PER LA ESECUZIONE E IL RIPRISTINO DI OPERE PUBBLICHE
2002	1		6	21	CONTRIBUTI PER LA ESECUZIONE E IL RIPRISTINO DI OPERE PUBBLICHE
2003	1		6	21	CONTRIBUTI PER LA ESECUZIONE E IL RIPRISTINO DI OPERE PUBBLICHE
2007	1		6	21	CONTRIBUTI PER LA ESECUZIONE E IL RIPRISTINO DI OPERE PUBBLICHE
2008	1		6	21	CONTRIBUTI PER LA ESECUZIONE E IL RIPRISTINO DI OPERE PUBBLICHE
2009	1		6	21	CONTRIBUTI PER LA ESECUZIONE E IL RIPRISTINO DI OPERE PUBBLICHE
2010	1		6	21	CONTRIBUTI PER LA ESECUZIONE E IL RIPRISTINO DI OPERE PUBBLICHE
2011	1		6	21	CONTRIBUTI PER LA ESECUZIONE E IL RIPRISTINO DI OPERE PUBBLICHE
2012	1		6	21	CONTRIBUTI PER LA ESECUZIONE E IL RIPRISTINO DI OPERE PUBBLICHE
2013	1		6	21	CONTRIBUTI PER LA ESECUZIONE E IL RIPRISTINO DI OPERE PUBBLICHE
2009	2		9	29	INCASSO ANTICIPAZIONI SU CONTRIBUTI STATALI E DELLA REGIONE PER OPERE IN CONCESSIONE
2013	2		9	29	INCASSO ANTICIPAZIONI SU CONTRIBUTI STATALI E DELLA REGIONE PER OPERE IN CONCESSIONE
2010	3		10	32	RESTITUZIONE DI FONDI ANTICIPATI ALL'ECONOMO
2013	3		10	32	RESTITUZIONE DI FONDI ANTICIPATI ALL'ECONOMO
2011	3		10	34	RITENUTE FISCALI E PREVIDENZIALI SULLE RETRIBUZIONI AL PERSONALE E SUI COMPENSI A TERZI.
2013	3		10	34	RITENUTE FISCALI E PREVIDENZIALI SULLE RETRIBUZIONI AL PERSONALE E SUI COMPENSI A TERZI.

! SOMME RIMASTE !	RISCOSSIONI !	SOMME !	TOTALE !	!DIFFERENZA TRA ISCRIZ. E ACCERTAM.!		ANNOTAZIONI !
! da riscuotere !	fatte dal !	rimaste a !	dei !	!=====!		!
! al 31 dicembre !	Cassiere !	riscuotere !	riaccertamenti !	in meno !	in piu' !	!
45.929,38	45.927,38	0,00	45.927,38	2,00	0,00	
32.461,58	0,00	32.461,58	32.461,58	0,00	0,00	
14.217,13	0,00	14.217,13	14.217,13	0,00	0,00	
3.472,47	0,00	3.472,47	3.472,47	0,00	0,00	
6.932,29	0,00	6.932,29	6.932,29	0,00	0,00	
35.110,46	0,00	35.110,46	35.110,46	0,00	0,00	
7.055,13	0,00	7.055,13	7.055,13	0,00	0,00	
29.675,92	0,00	29.675,92	29.675,92	0,00	0,00	
7.924,07	0,00	7.924,07	7.924,07	0,00	0,00	
87,85	0,00	87,85	87,85	0,00	0,00	
22.936,54	0,00	22.936,54	22.936,54	0,00	0,00	
27.860,23	0,00	27.860,23	27.860,23	0,00	0,00	
35.410,49	0,00	35.410,49	35.410,49	0,00	0,00	
38.326,12	0,00	38.326,12	38.326,12	0,00	0,00	
53.628,44	0,00	53.628,44	53.628,44	0,00	0,00	
61.833,68	0,00	61.833,68	61.833,68	0,00	0,00	
36.204,66	0,00	36.204,66	36.204,66	0,00	0,00	
13.853,48	0,00	13.853,48	13.853,48	0,00	0,00	
10.850,00	0,00	10.850,00	10.850,00	0,00	0,00	
16.855,47	0,00	16.855,47	16.855,47	0,00	0,00	
1.071.600,20	1.048.703,52	22.896,68	1.071.600,20	0,00	0,00	
13.637,25	0,00	13.637,25	13.637,25	0,00	0,00	
995.392,50	995.155,84	236,66	995.392,50	0,00	0,00	
3.615,20	0,00	0,00	0,00	3.615,20	0,00	
2.700,00	0,00	0,00	0,00	2.700,00	0,00	
153,52	0,00	0,00	0,00	153,52	0,00	
7.327,21	5.659,15	0,00	5.659,15	1.668,06	0,00	

!Anno!	!Titolo!	!Sez.!	!Categ!	Capitolo	!R E S I D U I A T T I V I 2014 !Risultanti dal conto precedente e variazioni successive	!
2008	3	10	39		RECUPERO DI ANTICIPAZIONI VARIE E SPESE PER CONTO DI TERZI	
2011	3	10	39		RECUPERO DI ANTICIPAZIONI VARIE E SPESE PER CONTO DI TERZI	
1991	3	10	40		PARTITE DI GIRO DIVERSE	
1995	3	10	40		PARTITE DI GIRO DIVERSE	
1996	3	10	40		PARTITE DI GIRO DIVERSE	
1998	3	10	40		PARTITE DI GIRO DIVERSE	
1999	3	10	40		PARTITE DI GIRO DIVERSE	
2001	3	10	40		PARTITE DI GIRO DIVERSE	
2003	3	10	40		PARTITE DI GIRO DIVERSE	
2008	3	10	40		PARTITE DI GIRO DIVERSE	
2010	3	10	40		PARTITE DI GIRO DIVERSE	
2011	3	10	40		PARTITE DI GIRO DIVERSE	
2012	3	10	40		PARTITE DI GIRO DIVERSE	
2013	3	10	40		PARTITE DI GIRO DIVERSE	
						TOTALE RESIDUI ATTIVI...

! SOMME RIMASTE !	RISCOSSIONI !	SOMME !	TOTALE !	!DIFFERENZA TRA ISCRIZ. E ACCERTAM.!		! ANNOTAZIONI !
! da riscuotere !	fatte dal !	rimaste a !	dei !	!=====!		!
! al 31 dicembre !	Cassiere !	riscuotere !	riaccertamenti !	in meno !	in piu' !	!
515,00	0,00	0,00	0,00	515,00	0,00	
3,51	0,00	0,00	0,00	3,51	0,00	
3.163,37	0,00	3.163,37	3.163,37	0,00	0,00	
305,74	0,00	305,74	305,74	0,00	0,00	
7.552,14	0,00	7.552,14	7.552,14	0,00	0,00	
1.281,00	0,00	1.281,00	1.281,00	0,00	0,00	
1.662,99	0,00	1.662,99	1.662,99	0,00	0,00	
31.206,82	0,00	31.206,82	31.206,82	0,00	0,00	
37.236,16	0,00	37.236,16	37.236,16	0,00	0,00	
6.109,68	0,00	6.000,00	6.000,00	109,68	0,00	ALLEGATO N.8.
20.987,11	0,00	15.455,83	15.455,83	5.531,28	0,00	
1.641,30	0,00	0,00	0,00	1.641,30	0,00	
15.276,77	14.755,69	0,00	14.755,69	521,08	0,00	
3.842,79	267,60	3.574,13	3.841,73	1,06	0,00	
4.362.746,34	2.660.408,52	1.673.726,10	4.334.134,62	28.611,72	0,00	

Codice Mastro	INDICAZIONI DELLE VOCI DI ENTRATA	SOMME	Nuove o maggiori entrate iscritte in corso d'eser.	VARIAZIONI DELLE PREVISIONI
T Sz Ct Cap.		is. nel bilancio di previsione		=====
				Somme aggiunte ! Somme dedotte !
TITOLO 1	CONTRIBUTI ALLE SPESE PER I FINI ISTIUZIONALI			
CATEGORIA 1	ENTRATE DA BENI STRUMENTALI E VALORI			
1 1 1	AFFITTI DI BENI IMMOBILI	0,00		0,00
1 1 2	NOLEGGIO OCCASIONALE DI BENI MOBILI PROVENTI PATRIMONIALI DIVERSI	0,00		0,00
1 1 3	INTERESSI ATTIVI SU TITOLI,PARTECIPAZIONI, DEPOSITI E C/C DI TESORERIA	0,00		0,00
	TOTALE CATEGORIA 1	0,00		0,00
CATEGORIA 2	ENTRATE DIVERSE			
1 2 4	CONTRIBUTI PER VOLTURE E DIRITTI CATASTALI	0,00		0,00
1 2 5	PROVENTI PER CONCORSO E RIMBORSI DI SPESE, PERTINENZE DEMANIALI ED ENTRATE VARIE	154.187,65		0,00
1 2 6	INTROITI DIVERSI	149.961,83		0,00
	TOTALE CATEGORIA 2	304.149,48		0,00
CATEGORIA 3	CONTRIBUTI ORDINARI DEI CONSORZIATI			
1 3 7	RUOLI ORDINARI A FRONTE DELLE SPESE PER I SERVIZI GENERALI E DI FUNZIONAMENTO.	8.600.000,00		0,00 5.000.000,00
1 3 8	RUOLI PER BENEFICIO IRRIGUO.TRIBUTO 648.	293.118,44		0,00
1 3 9	CONCORSO DELLA REGIONE NELLE SPESE DI FUNZIONAMENTO DEL CONSORZIO.	2.500.000,00		1.414.970,86 0,00
1 3 10	CONSORZIATI PER MANUTEN. ED ESERC. A SERVIZIO PART.DISTR.IRRIGUI CANONI IRRIGUI QUOTA VAR.	585.000,00		300.000,00 0,00
1 3 11	CONCORSO NELLE SPESE GENERALI RELATIVE ALLE CONCESSIONI DI OPERE PUBBLICHE E MANUTENZIONI	561.722,04		0,00 0,00
1 3 12	BENI MOBILI,MACCHINE D'UFFICIO,ATTREZZI E IMPIANTI TECNICI.	15.493,47		0,00 0,00
	TOTALE CATEGORIA 3	12.555.333,95		1.714.970,86 5.000.000,00
CATEGORIA 4	CONTRIBUTI DELLO STATO,DELLA REGIONE ED ALTRI ENTI PUBBLICI ALL'ATTIVITA' CORRENTE.			
1 4 13	CONCORSO NELLE SPESE GENERALI RELATIVE ALLE CONCESSIONI DI OPERE PUBBLICHE E MANUTENZIONE	0,00		0,00 0,00
1 4 14	CONTRIBUTI PER LA MANUTENZIONE DELLE OPERE PUBBLICHE	15.176.655,98		0,00 0,00

TOTALE delle previsioni!	RISCOSSIONI fatte dal Cass.!	SOMME rimaste a riscuotere	TOTALE accertamenti	DIFF. TRA PREVISIONI DEF. E ACCERT. in meno	in piu'	ANNOTAZIONI
0,00	0,00	0,00	0,00	0,00	0,00	0,00
0,00	0,00	0,00	0,00	0,00	0,00	0,00
0,00	0,00	0,00	0,00	0,00	0,00	0,00
0,00	0,00	0,00	0,00	0,00	0,00	0,00
0,00	0,00	0,00	0,00	0,00	0,00	0,00
154.187,65	98.455,17	11.627,03	110.082,20	44.105,45		0,00
149.961,83	129.633,57	10.171,57	139.805,14	10.156,69		0,00ALLEGATO N.10.
304.149,48	228.088,74	21.798,60	249.887,34	54.262,14		0,00
3.600.000,00	0,00	3.600.000,00	3.600.000,00	0,00		0,00
293.118,44	0,00	0,00	0,00	293.118,44		0,00
3.914.970,86	2.912.426,69	1.002.544,17	3.914.970,86	0,00		0,00
885.000,00	586.745,96	124.846,21	711.592,17	173.407,83		0,00
561.722,04	0,00	29.676,74	29.676,74	532.045,30		0,00ALLEGATO N.1.
15.493,47	0,00	0,00	0,00	15.493,47		0,00
9.270.304,81	3.499.172,65	4.757.067,12	8.256.239,77	1.014.065,04		0,00
0,00	0,00	0,00	0,00	0,00		0,00
15.176.655,98	11.115,00	423.507,03	434.622,03	14.742.033,95		0,00ALLEGATO N.2.

Codice Mastro			INDICAZIONI DELLE VOCI DI ENTRATA	SOMME	Nuove o maggiori	VARIAZIONI DELLE PREVISIONI
T Sz Ct Cap.				! is. nel bilancio	! entrate iscritte	! Somme aggiunte
				! di previsione	! in corso d' eser.	! Somme dedotte
1	4	15	CONTRIBUTI PER IL FUNZIONAMENTO DEI CENTRI DI ASSISTENZA TECNICA	0,00		0,00
1	4	16	CONTRIBUTI DELLA REGIONE PER ESERCIZI IRRIGUI	0,00		0,00
1	4	17	CONTRIBUTI DIVERSI	0,00		0,00
1	4	18	CONSORZIATI PER MANUTENZIONE ED ESERCIZIO DI OPERE AL SERVIZIO GENERALIZZATO	0,00		0,00
			TOTALE CATEGORIA 4	15.176.655,98		0,00
CATEGORIA 5			ENTRATE PER GESTIONI SPECIALI			
1	5	19	ENTRATE DELLA GESTIONE DELL'AZIENDA AGRARIA	0,00		0,00
1	5	20	ENTRATE GESTIONI SPECIALI-LEGGE N.37/2014.	0,00		2.542.030,93
			TOTALE CATEGORIA 5	0,00		2.542.030,93
CATEGORIA 6			CONTRIBUTI STATI E DELLA REGIONE PER LA ESECUZIONE DI OPERE.			
1	6	21	CONTRIBUTI PER LA ESECUZIONE E IL RIPRISTINO DI OPERE PUBBLICHE	4.640.091,09		0,00
1	6	22	SUSSIDI PER LA ESECUZIONE DI OPERE PRIVATE DIVERSE.	0,00		0,00
			TOTALE CATEGORIA 6	4.640.091,09		0,00
CATEGORIA 7			ALIENAZIONE ED AMMORTAMENTO DI BENI STRUMENTALI, TITOLI, PARTECIPAZIONI, SVINCOLI CAUZIONI			
1	7	23	BENI IMMOBILI.	0,00		0,00
1	7	24	BENI MOBILI, MACCHINE D'UFFICIO, ATTREZZI, IMPIANTI TECNICI.	0,00		0,00
1	7	25	TITOLI, PARTECIPAZIONI E DEPOSITI	0,00		0,00
1	7	26	SVINCOLI DI CAUZIONI ATTIVE	0,00		0,00
			TOTALE CATEGORIA 7	0,00		0,00
CATEGORIA 8			CONTRIBUTI STRAORDINARI DEI CONSORZIATI			
1	8	27	RUOLI VINCOLATI ALL'AMMORTAMENTO DEI MUTUI PLURIENNALI GARANTITI DA DELEGAZIONI SUI CONT	0,00		0,00
			TOTALE CATEGORIA 8	0,00		0,00
			TOTALE TITOLO 1	32.676.230,50		4.257.001,79
						5.000.000,00

! TOTALE !	RISCOSSIONI !	SOMME !	TOTALE !	!DIFF. TRA PREVISIONI DEF. E ACCERT.!	ANNOTAZIONI !
!delle previsioni! !	fatte dal Cass.! !	rimaste a !	accertamenti !	!=====!	!
! !	! !	riscuotere !	! !	! in meno !	in piu' !
0,00	0,00	0,00	0,00	0,00	0,00
0,00	0,00	0,00	0,00	0,00	0,00
0,00	0,00	0,00	0,00	0,00	0,00
0,00	0,00	0,00	0,00	0,00	0,00
15.176.655,98	11.115,00	423.507,03	434.622,03	14.742.033,95	0,00
0,00	0,00	0,00	0,00	0,00	0,00
2.542.030,93	0,00	2.542.030,93	2.542.030,93	0,00	0,00
2.542.030,93	0,00	2.542.030,93	2.542.030,93	0,00	0,00
4.640.091,09	637.991,17	246.622,52	884.613,69	3.755.477,40	0,00
0,00	0,00	0,00	0,00	0,00	0,00
4.640.091,09	637.991,17	246.622,52	884.613,69	3.755.477,40	0,00
0,00	0,00	0,00	0,00	0,00	0,00
0,00	0,00	0,00	0,00	0,00	0,00
0,00	0,00	0,00	0,00	0,00	0,00
0,00	0,00	0,00	0,00	0,00	0,00
0,00	0,00	0,00	0,00	0,00	0,00
0,00	0,00	0,00	0,00	0,00	0,00
0,00	0,00	0,00	0,00	0,00	0,00
31.933.232,29	4.376.367,56	7.991.026,20	12.367.393,76	19.565.838,53	0,00

ALLEGATO N.1.

Codice Mastro	INDICAZIONI DELLE VOCI DI ENTRATA	SOMME	Nuove o maggiori	VARIAZIONI DELLE PREVISIONI
T Sz Ct Cap.		is. nel bilancio	entrate iscritte	di previsione
		di previsione	in corso d' eser.	Somme aggiunte
				Somme dedotte

TITOLO 2 OPERAZIONI DI FINANZIAMENTO

CATEGORIA 9 ASSUNZIONI DI DEBITI DI FINANZIAMENTO,PROVVISORI E DEFINITIVI.

2	9	28	PRESTITI A BREVE E MEDIO TERMINE	0,00	0,00	0,00
2	9	29	INCASSO ANTICIPAZIONI SU CONTRIBUTI STATALI E DELLA REGIONE PER OPERE IN CONCESSIONE	3.000.000,00	0,00	0,00
2	9	30	MUTUI PLURIENNALI GARANTITI DA DELEGAZIONI SUI CONTRIBUTI CONSORZIALI.	0,00	0,00	0,00
TOTALE CATEGORIA 9				3.000.000,00	0,00	0,00
TOTALE TITOLO 2				3.000.000,00	0,00	0,00

TITOLO 3 PARTITE DI GIRO

CATEGORIA 10 PARTITE DI GIRO DIVERSE

3	10	31	INCASSO DI DEPOSITI CAUZIONALI PASSIVI	2.000,00	0,00	0,00
3	10	32	RESTITUZIONE DI FONDI ANTICIPATI ALL'ECONOMO	3.615,20	0,00	0,00
3	10	33	INTROITO DI SOMME PER CONTO DI TERZI	103.000,00	0,00	0,00
3	10	34	RITENUTE FISCALI E PREVIDENZIALI SULLE RETRIBUZIONI AL PERSONALE E SUI COMPENSI A TERZI.	1.366.154,30	0,00	0,00
3	10	35	ACCANTONAMENTI PER CONTRIBUTI DOVUTI ALL'INPS PER LE OPERAZIONI DI CONGUAGLIO.	0,00	0,00	0,00
3	10	36	INTROITO ALL'ENPAIA DEL TRATTAMENTO DA CORRISPONDERE AL PERSONALE IN QUIESCENZA	2.800.000,00	0,00	0,00
3	10	37	ACCANTONAMENTO AL FONDO PER LA RICOSTITUZIONE DEGLI IMPIANTI MECCANICI.	0,00	0,00	0,00
3	10	38	ACCANTONAMENTO A FONDI DIVERSI.	0,00	0,00	0,00
3	10	39	RECUPERO DI ANTICIPAZIONI VARIE E SPESE PER CONTO DI TERZI	15.000,00	0,00	0,00
3	10	40	PARTITE DI GIRO DIVERSE	500.000,00	0,00	0,00
TOTALE CATEGORIA 10				4.789.769,50	0,00	0,00
TOTALE TITOLO 3				4.789.769,50	0,00	0,00
TOTALE GENERALE				40.466.000,00	4.257.001,79	5.000.000,00

! TOTALE !	RISCOSSIONI !	SOMME !	TOTALE !	DIFF. TRA PREVISIONI DEF. E ACCERT. !	ANNOTAZIONI !
!delle previsioni! !	fatte dal Cass.! !	rimaste a !	accertamenti !	!=====!	! !
! !	! !	riscuotere !	! !	! in meno !	! in piu' !
0,00	0,00	0,00	0,00	0,00	0,00
3.000.000,00	0,00	0,00	0,00	3.000.000,00	0,00
0,00	0,00	0,00	0,00	0,00	0,00
3.000.000,00	0,00	0,00	0,00	3.000.000,00	0,00
3.000.000,00	0,00	0,00	0,00	3.000.000,00	0,00
2.000,00	0,00	0,00	0,00	2.000,00	0,00
3.615,20	0,00	3.590,00	3.590,00	25,20	0,00
103.000,00	25.093,52	10.564,20	35.657,72	67.342,28	0,00
1.366.154,30	855.725,78	237.199,30	1.092.925,08	273.229,22	0,00
0,00	0,00	0,00	0,00	0,00	0,00
2.800.000,00	480.428,92	728,08	481.157,00	2.318.843,00	0,00
0,00	0,00	0,00	0,00	0,00	0,00
0,00	0,00	0,00	0,00	0,00	0,00
15.000,00	4.560,90	2.303,80	6.864,70	8.135,30	0,00
500.000,00	164.040,90	149.784,93	313.825,83	186.174,17	0,00ALLEGATO N.8.
4.789.769,50	1.529.850,02	404.170,31	1.934.020,33	2.855.749,17	0,00
4.789.769,50	1.529.850,02	404.170,31	1.934.020,33	2.855.749,17	0,00
39.723.001,79	5.906.217,58	8.395.196,51	14.301.414,09	25.421.587,70	0,00

Codice	INDICAZIONI DELLE VOCI DI ENTRATA	SOMME	Nuove o maggiori	VARIAZIONI DELLE PREVISIONI
		is. nel bilancio	entrate iscritte	=====
		di previsione	in corso d'eser.	Somme aggiunte
				Somme dedotte

R I A S S U N T O D E L L A P A R T E 1 - E N T R A T E

	RESIDUI ATTIVI	4.362.746,34		
* TITOLO 1	CONTRIBUTI ALLE SPESE PER I FINI ISTITUZIONALI	32.676.230,50	4.257.001,79	5.000.000,00
* TITOLO 2	OPERAZIONI DI FINANZIAMENTO	3.000.000,00	0,00	0,00
* TITOLO 3	PARTITE DI GIRO	4.789.769,50	0,00	0,00
	TOTALE GENERALE DELLE ENTRATE ==>	44.828.746,34	4.257.001,79	5.000.000,00

! TOTALE !	RISCOSSIONI !	SOMME !	TOTALE !	!DIFF. TRA PREVISIONI DEF. E ACCERT.!		ANNOTAZIONI !
!delle prevision!	fatte dal Cass.!	rimaste a !	accertamenti !	=====		!
!	!	riscuotere !	!	! in meno !	! in piu' !	!
4.362.746,34	2.660.408,52	1.673.726,10	4.334.134,62	28.611,72		0,00
31.933.232,29	4.376.367,56	7.991.026,20	12.367.393,76	19.565.838,53		0,00
3.000.000,00	0,00	0,00	0,00	3.000.000,00		0,00
4.789.769,50	1.529.850,02	404.170,31	1.934.020,33	2.855.749,17		0,00
44.085.748,13	8.566.626,10	10.068.922,61	18.635.548,71	25.450.199,42		0,00

!Anno!	!Titolo!	!Sez.!	!Categ.!	Capitolo	!RESIDUI PASSIVI 2014! !Risultanti dal conto precedente e variazioni successive!
2003	1	1	1	1	CONSERVAZIONE E GESTIONE DI BENI IMMOBILI
2004	1	1	1	1	CONSERVAZIONE E GESTIONE DI BENI IMMOBILI
2011	1	1	1	1	CONSERVAZIONE E GESTIONE DI BENI IMMOBILI
2012	1	1	1	1	CONSERVAZIONE E GESTIONE DI BENI IMMOBILI
2013	1	1	1	1	CONSERVAZIONE E GESTIONE DI BENI IMMOBILI
2003	1	1	1	2	CONSERVAZIONE,MANUTENZIONE E AMMORTAMENTO DI BENI MOBILI
2004	1	1	1	2	CONSERVAZIONE,MANUTENZIONE E AMMORTAMENTO DI BENI MOBILI
2011	1	1	1	2	CONSERVAZIONE,MANUTENZIONE E AMMORTAMENTO DI BENI MOBILI
2012	1	1	1	2	CONSERVAZIONE,MANUTENZIONE E AMMORTAMENTO DI BENI MOBILI
2013	1	1	1	2	CONSERVAZIONE,MANUTENZIONE E AMMORTAMENTO DI BENI MOBILI
2011	1	1	3	4	RETRIBUZIONE AL PERSONALE DIRIGENTE ED IMPIEGATIZIO ED ONERI RIFLESSI.
2012	1	1	3	4	RETRIBUZIONE AL PERSONALE DIRIGENTE ED IMPIEGATIZIO ED ONERI RIFLESSI.
2013	1	1	3	4	RETRIBUZIONE AL PERSONALE DIRIGENTE ED IMPIEGATIZIO ED ONERI RIFLESSI.
2013	1	1	3	5	COMPENSI PER LAVORO STRAORDINARIO
2013	1	1	3	6	INDENNITA' E RIMBORSO SPESE FUORI SEDE
1995	1	1	3	7	ACCANTONAMENTO PRESSO L'ENPAIA DEL TRATTAMENTO DI QUIESCENZA E PENSIONE A TOTALE CARICO.
1997	1	1	3	7	ACCANTONAMENTO PRESSO L'ENPAIA DEL TRATTAMENTO DI QUIESCENZA E PENSIONE A TOTALE CARICO.
1998	1	1	3	7	ACCANTONAMENTO PRESSO L'ENPAIA DEL TRATTAMENTO DI QUIESCENZA E PENSIONE A TOTALE CARICO.
1999	1	1	3	7	ACCANTONAMENTO PRESSO L'ENPAIA DEL TRATTAMENTO DI QUIESCENZA E PENSIONE A TOTALE CARICO.
2000	1	1	3	7	ACCANTONAMENTO PRESSO L'ENPAIA DEL TRATTAMENTO DI QUIESCENZA E PENSIONE A TOTALE CARICO.
2001	1	1	3	7	ACCANTONAMENTO PRESSO L'ENPAIA DEL TRATTAMENTO DI QUIESCENZA E PENSIONE A TOTALE CARICO.
2003	1	1	3	7	ACCANTONAMENTO PRESSO L'ENPAIA DEL TRATTAMENTO DI QUIESCENZA E PENSIONI A TOTALE CARICO.
2004	1	1	3	7	ACCANTONAMENTO PRESSO L'ENPAIA DEL TRATTAMENTO DI QUIESCENZA E PENSIONI A TOTALE CARICO.
2005	1	1	3	7	ACCANTONAMENTO PRESSO L'ENPAIA DEL TRATTAMENTO DI QUIESCENZA E PENSIONI A TOTALE CARICO.
2007	1	1	3	7	ACCANTONAMENTO PRESSO L'ENPAIA DEL TRATTAMENTO DI QUIESCENZA E PENSIONI A TOTALE CARICO.
2009	1	1	3	7	ACCANTONAMENTO PRESSO L'ENPAIA DEL TRATTAMENTO DI QUIESCENZA E PENSIONI A TOTALE CARICO.
2010	1	1	3	7	ACCANTONAMENTO PRESSO L'ENPAIA DEL TRATTAMENTO DI QUIESCENZA E PENSIONI A TOTALE CARICO.

! SOMME RIMASTE !	PAGAMENTI !	SOMME !	TOTALE !	!DIFFERENZA TRA ISCRIZ. E ACCERTAM.!		! ANNOTAZIONI !
! da pagare !	fatti dal !	rimaste a !	dei !	!=====!		!
! al 31 dicembre !	Cassiere !	pagare !	riaccertamenti !	in meno !	in piu' !	!
63,22	0,00	63,22	63,22	0,00	0,00	
63,22	0,00	63,22	63,22	0,00	0,00	
3.455,00	95,00	3.360,00	3.455,00	0,00	0,00	
7.018,00	7.018,00	0,00	7.018,00	0,00	0,00	
2.545,80	2.395,80	150,00	2.545,80	0,00	0,00	
607,90	0,00	607,90	607,90	0,00	0,00	
941,23	0,00	941,23	941,23	0,00	0,00	
730,46	394,46	336,00	730,46	0,00	0,00	
3.079,45	2.014,65	1.064,80	3.079,45	0,00	0,00	
4.186,97	2.635,17	1.551,80	4.186,97	0,00	0,00	
10.782,09	0,00	0,00	0,00	10.782,09	0,00	
2.480,14	0,00	0,00	0,00	2.480,14	0,00	
2.003,26	1.829,28	173,98	2.003,26	0,00	0,00	
13.924,23	13.924,23	0,00	13.924,23	0,00	0,00	
9.873,03	9.873,03	0,00	9.873,03	0,00	0,00	
14.587,99	733,81	13.854,18	14.587,99	0,00	0,00	
1.012,77	0,00	1.012,77	1.012,77	0,00	0,00	
2.959,30	0,00	2.959,30	2.959,30	0,00	0,00	
786,76	0,00	786,76	786,76	0,00	0,00	
2.051,02	0,00	2.051,02	2.051,02	0,00	0,00	
1.784,87	0,00	1.784,87	1.784,87	0,00	0,00	
3.550,50	0,00	3.550,50	3.550,50	0,00	0,00	
1.528,04	0,00	1.528,04	1.528,04	0,00	0,00	
857,81	0,00	857,81	857,81	0,00	0,00	
2.980,98	0,00	2.980,98	2.980,98	0,00	0,00	
2.606,36	0,00	2.606,36	2.606,36	0,00	0,00	
1.165,31	0,00	1.165,31	1.165,31	0,00	0,00	

!Anno!	!Titolo!	!Sez.!	!Categ.!	!Capitolo!	!RESIDUI PASSIVI 2014! !Risultanti dal conto precedente e variazioni successive!
2011	1	1	3	7	ACCANTONAMENTO PRESSO L'ENPAIA DEL TRATTAMENTO DI QUIESCENZA E PENSIONI A TOTALE CARICO.
2012	1	1	3	7	ACCANTONAMENTO PRESSO L'ENPAIA DEL TRATTAMENTO DI QUIESCENZA E PENSIONI A TOTALE CARICO.
2013	1	1	3	7	ACCANTONAMENTO PRESSO L'ENPAIA DEL TRATTAMENTO DI QUIESCENZA E PENSIONI A TOTALE CARICO.
2005	1	1	3	8	SPESE PER GLI ORGANI CONSORZIALI
2006	1	1	3	8	SPESE PER GLI ORGANI CONSORZIALI
2012	1	1	3	8	SPESE PER GLI ORGANI CONSORZIALI
2013	1	1	3	8	SPESE PER GLI ORGANI CONSORZIALI
2006	1	1	3	9	SPESE DI RAPPRESENTANZA
2003	1	1	3	10	SPESE PER LA TENUTA DEL CATASTO
1999	1	1	3	13	SPESE PER I SERVIZI DI TESORERIA E RICEVITORIA.
2003	1	1	3	13	SPESE PER I SERVIZI DI TESORERIA E RICEVITORIA.
2004	1	1	3	13	SPESE PER I SERVIZI DI TESORERIA E RICEVITORIA.
2013	1	1	3	13	SPESE PER I SERVIZI DI TESORERIA E RICEVITORIA.
1995	1	1	3	14	SPESE PER LA PROGETTAZIONE E DIREZIONE DEI LAVORI, COLLAUDI E VIGILANZA STATALE.
2003	1	1	3	14	SPESE PER LA PROGETTAZIONE E DIREZIONE DEI LAVORI, COLLAUDI E VIGILANZA STATALE E REG.
2004	1	1	3	14	SPESE PER LA PROGETTAZIONE E DIREZIONE DEI LAVORI, COLLAUDI E VIGILANZA STATALE E REG.
2008	1	1	3	14	SPESE PER LA PROGETTAZIONE E DIREZIONE DEI LAVORI, COLLAUDI E VIGILANZA STATALE E REG.
2010	1	1	3	14	SPESE PER LA PROGETTAZIONE E DIREZIONE DEI LAVORI, COLLAUDI E VIGILANZA STATALE E REG.
2013	1	1	3	14	SPESE PER LA PROGETTAZIONE E DIREZIONE DEI LAVORI, COLLAUDI E VIGILANZA STATALE E REG.
2001	1	1	3	15	SPESE PER IL CENTRO ELABORAZIONE DATI DEL SERVIZIO DELL'ENTE.
2002	1	1	3	15	SPESE PER IL CENTRO ELABORAZIONE DATI DEL SERVIZIO DELL'ENTE.
2003	1	1	3	15	SPESE PER IL CENTRO ELABORAZIONE DATI DEL SERVIZIO DELL'ENTE.
2004	1	1	3	15	SPESE PER IL CENTRO ELABORAZIONE DATI DEL SERVIZIO DELL'ENTE.
2008	1	1	3	15	SPESE PER IL CENTRO ELABORAZIONE DATI DEL SERVIZIO DELL'ENTE.
2011	1	1	3	15	SPESE PER IL CENTRO ELABORAZIONE DATI DEL SERVIZIO DELL'ENTE.
2012	1	1	3	15	SPESE PER IL CENTRO ELABORAZIONE DATI DEL SERVIZIO DELL'ENTE.
2013	1	1	3	15	SPESE PER IL CENTRO ELABORAZIONE DATI DEL SERVIZIO DELL'ENTE.

! SOMME RIMASTE !	PAGAMENTI !	SOMME !	TOTALE !	!DIFFERENZA TRA ISCRIZ. E ACCERTAM.!		ANNOTAZIONI !
! da pagare !	fatti dal !	rimaste a !	dei !	!=====!		!
! al 31 dicembre !	Cassiere !	pagare !	riaccertamenti !	in meno !	in piu' !	!
1.375,68	0,00	1.375,68	1.375,68	0,00	0,00	
1.191,27	0,00	1.191,27	1.191,27	0,00	0,00	
34.903,12	0,00	34.903,12	34.903,12	0,00	0,00	
12.601,70	0,00	12.601,70	12.601,70	0,00	0,00	
165,39	0,00	165,39	165,39	0,00	0,00	
42.841,70	13.432,23	29.409,47	42.841,70	0,00	0,00	
53.653,43	15.674,77	37.978,66	53.653,43	0,00	0,00	
1.200,00	0,00	1.200,00	1.200,00	0,00	0,00	
687,38	0,00	687,38	687,38	0,00	0,00	
115.805,19	0,00	115.805,19	115.805,19	0,00	0,00	
6.322,61	0,00	6.322,61	6.322,61	0,00	0,00	
60,43	0,00	60,43	60,43	0,00	0,00	
530,00	530,00	0,00	530,00	0,00	0,00	
9.248,19	0,00	9.248,19	9.248,19	0,00	0,00	ALLEGATO N.3.
14.486,11	0,00	14.486,11	14.486,11	0,00	0,00	ALLEGATO N.3.
14.795,58	0,00	14.795,58	14.795,58	0,00	0,00	ALLEGATO N.3.
126.403,23	0,00	126.403,23	126.403,23	0,00	0,00	ALLEGATO N.3.
247,91	0,00	247,91	247,91	0,00	0,00	ALLEGATO N.3.
10.140,00	0,00	10.140,00	10.140,00	0,00	0,00	ALLEGATO N.3.
18.148,30	0,00	18.148,30	18.148,30	0,00	0,00	
4.355,70	0,00	4.355,70	4.355,70	0,00	0,00	
22.435,00	0,00	22.435,00	22.435,00	0,00	0,00	
22.435,00	0,00	22.435,00	22.435,00	0,00	0,00	
288,00	0,00	288,00	288,00	0,00	0,00	
6.523,86	3.225,26	3.298,60	6.523,86	0,00	0,00	
11.075,02	4.387,35	6.687,67	11.075,02	0,00	0,00	
34.812,86	10.966,22	23.846,64	34.812,86	0,00	0,00	

!Anno!	!Titolo!	!Sez.!	!Categ.!	!Capitolo!	!RESIDUI PASSIVI 2014! !Risultanti dal conto precedente e variazioni successive!
2003	1	1	3	16	SPESE CONTRIBUTI OBBLIGATORI E FACOLTATIVI
2004	1	1	3	16	SPESE CONTRIBUTI OBBLIGATORI E FACOLTATIVI
2001	1	1	3	17	SPESE LEGALI,NOTARILI ED INCARICHI PROFESSIONALI DIVERSI
2002	1	1	3	17	SPESE LEGALI,NOTARILI ED INCARICHI PROFES- SIONALI DIVERSI.
2003	1	1	3	17	SPESE LEGALI,NOTARILI ED INCARICHI PROFES- SIONALI DIVERSI.
2004	1	1	3	17	SPESE LEGALI,NOTARILI ED INCARICHI PROFES- SIONALI DIVERSI.
2005	1	1	3	17	SPESE LEGALI,NOTARILI ED INCARICHI PROFES- SIONALI DIVERSI.
2006	1	1	3	17	SPESE LEGALI,NOTARILI ED INCARICHI PROFES- SIONALI DIVERSI.
2007	1	1	3	17	SPESE LEGALI,NOTARILI ED INCARICHI PROFES- SIONALI DIVERSI.
2008	1	1	3	17	SPESE LEGALI,NOTARILI ED INCARICHI PROFES- SIONALI DIVERSI.
2009	1	1	3	17	SPESE LEGALI,NOTARILI ED INCARICHI PROFES- SIONALI DIVERSI.
2010	1	1	3	17	SPESE LEGALI,NOTARILI ED INCARICHI PROFES- SIONALI DIVERSI.
2011	1	1	3	17	SPESE LEGALI,NOTARILI ED INCARICHI PROFES- SIONALI DIVERSI.
2012	1	1	3	17	SPESE LEGALI,NOTARILI ED INCARICHI PROFES- SIONALI DIVERSI.
2013	1	1	3	17	SPESE LEGALI,NOTARILI ED INCARICHI PROFES- SIONALI DIVERSI.
2003	1	1	3	18	SPESE DIVERSE PER IL FUNZIONAMENTO DEGLI UFFICI.
2004	1	1	3	18	SPESE DIVERSE PER IL FUNZIONAMENTO DEGLI UFFICI.
2005	1	1	3	18	SPESE DIVERSE PER IL FUNZIONAMENTO DEGLI UFFICI.
2007	1	1	3	18	SPESE DIVERSE PER IL FUNZIONAMENTO DEGLI UFFICI.
2008	1	1	3	18	SPESE DIVERSE PER IL FUNZIONAMENTO DEGLI UFFICI.
2009	1	1	3	18	SPESE DIVERSE PER IL FUNZIONAMENTO DEGLI UFFICI.
2010	1	1	3	18	SPESE DIVERSE PER IL FUNZIONAMENTO DEGLI UFFICI.
2011	1	1	3	18	SPESE DIVERSE PER IL FUNZIONAMENTO DEGLI UFFICI.
2012	1	1	3	18	SPESE DIVERSE PER IL FUNZIONAMENTO DEGLI UFFICI.
2013	1	1	3	18	SPESE DIVERSE PER IL FUNZIONAMENTO DEGLI UFFICI.
2009	1	1	3	19	SPESE PER I NOLEGGI,L'ESERCIZIO E MANUTENZIONE DEGLI AUTOMEZZI.
2010	1	1	3	19	SPESE PER I NOLEGGI,L'ESERCIZIO E MANUTENZIONE DEGLI AUTOMEZZI.

! SOMME RIMASTE !	PAGAMENTI !	SOMME !	TOTALE !	!DIFFERENZA TRA ISCRIZ. E ACCERTAM.!		! ANNOTAZIONI !
! da pagare !	fatti dal !	rimaste a !	dei !	!=====!		!
! al 31 dicembre !	Cassiere !	pagare !	riaccertamenti !	in meno !	in piu' !	!
365,95	0,00	365,95	365,95	0,00	0,00	
295,04	0,00	295,04	295,04	0,00	0,00	
34.507,49	4.648,10	29.859,39	34.507,49	0,00	0,00	
9.227,34	3.098,74	6.128,60	9.227,34	0,00	0,00	
92.411,78	5.385,60	87.026,18	92.411,78	0,00	0,00	
101.315,72	18.379,95	82.935,77	101.315,72	0,00	0,00	
194.760,06	16.563,45	178.196,61	194.760,06	0,00	0,00	
58.621,41	0,00	58.621,41	58.621,41	0,00	0,00	
15.640,00	0,00	15.640,00	15.640,00	0,00	0,00	
38.185,72	0,00	38.185,72	38.185,72	0,00	0,00	
86.862,78	1.000,00	85.862,78	86.862,78	0,00	0,00	
27.855,81	1.000,00	26.855,81	27.855,81	0,00	0,00	
11.521,72	1.855,96	9.169,76	11.025,72	496,00	0,00	
50.549,32	0,00	50.549,32	50.549,32	0,00	0,00	
61.914,14	11.688,23	50.225,91	61.914,14	0,00	0,00	
164,00	0,00	164,00	164,00	0,00	0,00	
6.913,16	0,00	6.913,16	6.913,16	0,00	0,00	
6.751,07	0,00	6.751,07	6.751,07	0,00	0,00	
7.871,72	0,00	7.871,72	7.871,72	0,00	0,00	
11.117,20	0,00	11.117,20	11.117,20	0,00	0,00	
1.707,58	0,00	1.707,58	1.707,58	0,00	0,00	
3.430,65	0,00	3.430,61	3.430,61	0,04	0,00	
3.197,92	2.849,45	130,18	2.979,63	218,29	0,00	
9.899,39	1.961,71	7.937,68	9.899,39	0,00	0,00	
35.106,62	31.839,09	3.267,52	35.106,61	0,01	0,00	
180,00	0,00	180,00	180,00	0,00	0,00	
99,00	0,00	0,00	0,00	99,00	0,00	

!	!	!	!	!	!	!
!Anno!	!Titolo!	!Sez.!	!Categ.!	!Capitolo!	!RESIDUI PASSIVI 2014!	!
!	!	!	!	!	!Risultanti dal conto precedente e variazioni successive!	!
2011	1	1	3	19	SPESE PER I NOLEGGI,L'ESERCIZIO E MANUTENZION-NE DEGLI AUTOMEZZI.	
2012	1	1	3	19	SPESE PER I NOLEGGI,L'ESERCIZIO E MANUTENZION-NE DEGLI AUTOMEZZI.	
2013	1	1	3	19	SPESE PER I NOLEGGI,L'ESERCIZIO E MANUTENZION-NE DEGLI AUTOMEZZI.	
2013	1	1	3	20	ASSICURAZIONE VARIE	
1995	1	1	3	21	SPESE IMPREVISTE COMPRESI EVENTUALI RIMBORSI E SGRAVI DI CONTRIBUTI.	
1996	1	1	3	21	SPESE IMPREVISTE COMPRESI EVENTUALI RIMBORSI, SGRAVI DI CONTRIBUTI E RIMBORSO QUOTE INES.	
1997	1	1	3	21	SPESE IMPREVISTE COMPRESI EVENTUALI RIMBORSI, SGRAVI DI CONTRIBUTI E RIMBORSO QUOTE INES.	
1998	1	1	3	21	SPESE IMPREVISTE COMPRESI EVENTUALI RIMBORSI, SGRAVI DI CONTRIBUTI E RIMBORSO QUOTE INES.	
1999	1	1	3	21	SPESE IMPREVISTE COMPRESI EVENTUALI RIMBORSI, SGRAVI DI CONTRIBUTI E RIMBORSO QUOTE INES.	
2000	1	1	3	21	SPESE IMPREVISTE COMPRESI EVENTUALI RIMBORSI, SGRAVI DI CONTRIBUTI E RIMBORSO QUOTE INES.	
2002	1	1	3	21	SPESE IMPREVISTE COMPRESI EVENTUALI RIMBORSI,SGRAVI DI CONTRIBUTI E QUOTE INESIGIBILI.	
2003	1	1	3	21	SPESE IMPREVISTE COMPRESI EVENTUALI RIMBORSI,SGRAVI DI CONTRIBUTI E QUOTE INESIGIBILI.	
2004	1	1	3	21	SPESE IMPREVISTE COMPRESI EVENTUALI RIMBORSI,SGRAVI DI CONTRIBUTI E QUOTE INESIGIBILI.	
2005	1	1	3	21	SPESE IMPREVISTE COMPRESI EVÉNTUALI RIMBORSI,SGRAVI DI CONTRIBUTI E QUOTE INESIGIBILI.	
2006	1	1	3	21	SPESE IMPREVISTE COMPRESI EVENTUALI RIMBORSI,SGRAVI DI CONTRIBUTI E QUOTE INESIGIBILI.	
2007	1	1	3	21	SPESE IMPREVISTE COMPRESI EVENTUALI RIMBORSI,SGRAVI DI CONTRIBUTI E QUOTE INESIGIBILI.	
2008	1	1	3	21	SPESE IMPREVISTE COMPRESI EVENTUALI RIMBORSI,SGRAVI DI CONTRIBUTI E QUOTE INESIGIBILI.	
2009	1	1	3	21	SPESE IMPREVISTE COMPRESI EVENTUALI RIMBORSI,SGRAVI DI CONTRIBUTI E QUOTE INESIGIBILI.	
2010	1	1	3	21	SPESE IMPREVISTE COMPRESI EVENTUALI RIMBORSI,SGRAVI DI CONTRIBUTI E QUOTE INESIGIBILI.	
2011	1	1	3	21	SPESE IMPREVISTE COMPRESI EVENTUALI RIMBORSI,SGRAVI DI CONTRIBUTI E QUOTE INESIGIBILI.	
2012	1	1	3	21	SPESE IMPREVISTE COMPRESI EVENTUALI RIMBORSI,SGRAVI DI CONTRIBUTI E QUOTE INESIGIBILI.	
2013	1	1	3	21	SPESE IMPREVISTE COMPRESI EVENTUALI RIMBORSI,SGRAVI DI CONTRIBUTI E QUOTE INESIGIBILI.	
2001	1	1	3	55	SPESE IN MATERIA DI PREVENZIONE E SICUREZZA	
2004	1	1	3	55	SPESE IN MATERIA DI PREVENZIONE E SICUREZZA	
2010	1	1	3	55	SPESE IN MATERIA DI PREVENZIONE E SICUREZZA	
2012	1	1	3	55	SPESE IN MATERIA DI PREVENZIONE E SICUREZZA	
2013	1	1	3	55	SPESE IN MATERIA DI PREVENZIONE E SICUREZZA	

! SOMME RIMASTE !	PAGAMENTI !	SOMME !	TOTALE !	!DIFFERENZA TRA ISCRIZ. E ACCERTAM.!		! ANNOTAZIONI !
! da pagare !	! fatti dal !	! rimaste a !	! dei !	!=====!		!
! al 31 dicembre !	! Cassiere !	! pagare !	! riaccertamenti !	! in meno !	! in piu' !	!
324,28	263,78	60,50	324,28	0,00	0,00	
457,62	417,45	0,00	417,45	40,17	0,00	
5.424,78	3.835,78	1.589,00	5.424,78	0,00	0,00	
3.429,95	3.429,95	0,00	3.429,95	0,00	0,00	
354,55	0,00	354,55	354,55	0,00	0,00	
63.705,56	0,00	63.705,56	63.705,56	0,00	0,00	
236.665,53	0,00	236.665,53	236.665,53	0,00	0,00	
57.555,78	0,00	57.555,78	57.555,78	0,00	0,00	
142.383,05	16.059,56	126.323,49	142.383,05	0,00	0,00	
735.424,84	0,00	735.424,84	735.424,84	0,00	0,00	
884.791,36	0,00	884.791,36	884.791,36	0,00	0,00	
1.577.804,24	5.924,16	1.571.880,08	1.577.804,24	0,00	0,00	
148.729,06	0,00	148.729,06	148.729,06	0,00	0,00	
187.445,55	1.000,00	186.445,55	187.445,55	0,00	0,00	
27.766,32	0,00	27.766,32	27.766,32	0,00	0,00	
22,02	0,00	22,02	22,02	0,00	0,00	
86.454,57	0,00	86.454,57	86.454,57	0,00	0,00	
625,30	0,00	625,30	625,30	0,00	0,00	
54,88	0,00	54,88	54,88	0,00	0,00	
19.369,72	12.933,30	6.436,42	19.369,72	0,00	0,00	
68.191,85	0,00	68.191,85	68.191,85	0,00	0,00	
48.221,55	45.682,88	2.538,67	48.221,55	0,00	0,00	
6.453,65	0,00	6.453,65	6.453,65	0,00	0,00	
1.135,20	0,00	1.135,20	1.135,20	0,00	0,00	
4.000,00	4.000,00	0,00	4.000,00	0,00	0,00	
4.061,92	4.000,00	61,92	4.061,92	0,00	0,00	
4.000,00	2.000,00	2.000,00	4.000,00	0,00	0,00	

!Anno!	!Titolo!	!Sez.!	!Categ!	!Capitolo	!RESIDUI PASSIVI 2014 !Risultanti dal conto precedente e variazioni successive
1993	1	1	5	25	MANUTENZIONE DI OPERE DI COMPETENZA SU CONCESSIONE STATALE
2000	1	1	5	25	MANUTENZIONE DI OPERE DI COMPETENZA SU CONCESSIONE STATALE E REGIONALE.
2001	1	1	5	25	MANUTENZIONE DI OPERE DI COMPETENZA SU CONCESSIONE STATALE E REGIONALE.
2003	1	1	5	25	MANUTENZIONE DI OPERE DI COMPETENZA SU CONCESSIONI STATALI E REGIONALI.
2004	1	1	5	25	MANUTENZIONE DI OPERE DI COMPETENZA SU CONCESSIONI STATALI E REGIONALI.
2005	1	1	5	25	MANUTENZIONE DI OPERE DI COMPETENZA SU CONCESSIONI STATALI E REGIONALI.
2006	1	1	5	25	MANUTENZIONE DI OPERE DI COMPETENZA SU CONCESSIONI STATALI E REGIONALI.
2007	1	1	5	25	MANUTENZIONE DI OPERE DI COMPETENZA SU CONCESSIONI STATALI E REGIONALI.
2008	1	1	5	25	MANUTENZIONE DI OPERE DI COMPETENZA SU CONCESSIONI STATALI E REGIONALI.
2009	1	1	5	25	MANUTENZIONE DI OPERE DI COMPETENZA SU CONCESSIONI STATALI E REGIONALI.
2010	1	1	5	25	MANUTENZIONE DI OPERE DI COMPETENZA SU CONCESSIONI STATALI E REGIONALI.
2011	1	1	5	25	MANUTENZIONE DI OPERE DI COMPETENZA SU CONCESSIONI STATALI E REGIONALI.
2012	1	1	5	25	MANUTENZIONE DI OPERE DI COMPETENZA SU CONCESSIONI STATALI E REGIONALI.
2013	1	1	5	25	MANUTENZIONE DI OPERE DI COMPETENZA SU CONCESSIONI STATALI E REGIONALI.
2001	1	1	6	26	MANUT.ESERCIZ.DI OPERE A SERVIZIO GENERALIZZ.(IDROVORO,CANALI,STRADE) A TOT.CARICO CONZOR.
2002	1	1	6	26	MANUT.ESERCIZ.DI OPERE A SERVIZIO GENERALIZZ.(IDROVORO,CANALI,STRADE) A TOT.CARICO CONZOR.
2003	1	1	6	26	MANUT.ESERCIZ.DI OPERE A SERVIZIO GENERALIZZ.(IDROVORO,CANALI,STRADE) A TOT.CARICO CONZOR.
2004	1	1	6	26	MANUT.ESERCIZ.DI OPERE A SERVIZIO GENERALIZZ.(IDROVORO,CANALI,STRADE) A TOT.CARICO CONZOR.
2005	1	1	6	26	MANUT.ESERCIZ.DI OPERE A SERVIZIO GENERALIZZ.(IDROVORO,CANALI,STRADE) A TOT.CARICO CONZOR.
2006	1	1	6	26	MANUT.ESERCIZ.DI OPERE A SERVIZIO GENERALIZZ.(IDROVORO,CANALI,STRADE) A TOT.CARICO CONZOR.
2007	1	1	6	26	MANUT.ESERCIZ.DI OPERE A SERVIZIO GENERALIZZ.(IDROVORO,CANALI,STRADE) A TOT.CARICO CONZOR.
2008	1	1	6	26	MANUT.ESERCIZ.DI OPERE A SERVIZIO GENERALIZZ.(IDROVORO,CANALI,STRADE) A TOT.CARICO CONZOR.
2009	1	1	6	26	MANUT.ESERCIZ.DI OPERE A SERVIZIO GENERALIZZ.(IDROVORO,CANALI,STRADE) A TOT.CARICO CONZOR.
2010	1	1	6	26	MANUT.ESERCIZ.DI OPERE A SERVIZIO GENERALIZZ.(IDROVORO,CANALI,STRADE) A TOT.CARICO CONZOR.
2011	1	1	6	26	MANUT.ESERCIZ.DI OPERE A SERVIZIO GENERALIZZ.(IDROVORO,CANALI,STRADE) A TOT.CARICO CONZOR.
2012	1	1	6	26	MANUT.ESERCIZ.DI OPERE A SERVIZIO GENERALIZZ.(IDROVORO,CANALI,STRADE) A TOT.CARICO CONZOR.
2013	1	1	6	26	MANUT.ESERCIZ.DI OPERE A SERVIZIO GENERALIZZ.(IDROVORO,CANALI,STRADE) A TOT.CARICO CONZOR.

! SOMME RIMASTE !	PAGAMENTI	SOMME	TOTALE	!DIFFERENZA TRA ISCRIZ. E ACCERTAM.!		! ANNOTAZIONI !
! da pagare !	fatti dal	rimaste a	del	!=====!		
! al 31 dicembre !	Cassiere	pagare	riaccertamenti	in meno	in piu'	
446,22	0,00	446,22	446,22	0,00	0,00	
1.725,02	0,00	1.725,02	1.725,02	0,00	0,00	
13.116,90	0,00	13.116,90	13.116,90	0,00	0,00	
7.345,37	0,00	7.345,37	7.345,37	0,00	0,00	
2.395,21	0,00	2.395,21	2.395,21	0,00	0,00	
249,73	0,00	249,73	249,73	0,00	0,00	
5.987,80	0,00	5.987,80	5.987,80	0,00	0,00	
3.520,47	0,00	3.520,47	3.520,47	0,00	0,00	
34.447,78	0,00	34.447,78	34.447,78	0,00	0,00	
265,03	0,00	265,03	265,03	0,00	0,00	
27.498,40	463,63	27.034,77	27.498,40	0,00	0,00	ALLEGATO N.2.
1.375,60	0,00	1.375,60	1.375,60	0,00	0,00	
34.803,42	0,00	34.803,42	34.803,42	0,00	0,00	
873.895,88	418.802,45	455.093,43	873.895,88	0,00	0,00	
18.896,32	0,00	18.896,32	18.896,32	0,00	0,00	
17.911,23	15.470,51	2.153,27	17.623,78	287,45	0,00	
13.636,49	11.534,69	2.101,80	13.636,49	0,00	0,00	
19.658,59	10.365,79	2.130,40	12.496,19	7.162,40	0,00	
26.955,12	1.260,00	25.695,12	26.955,12	0,00	0,00	
1.400,00	1.399,99	0,00	1.399,99	0,01	0,00	
5.667,96	0,00	5.667,96	5.667,96	0,00	0,00	
15.428,28	0,00	9.986,28	9.986,28	5.442,00	0,00	
16.467,87	0,00	16.467,87	16.467,87	0,00	0,00	
8.492,37	0,00	8.492,37	8.492,37	0,00	0,00	ALLEGATO N.4.
52.354,65	14.874,41	37.479,74	52.354,15	0,50	0,00	
49.973,31	16.765,38	32.589,19	49.354,57	618,74	0,00	
116.497,41	62.631,09	41.816,31	104.447,40	12.050,01	0,00	

!Anno!	!Titolo!	!Sez.!	!Categ!	!Capitolo	!RESIDUI PASSIVI 2014 !Risultanti dal conto precedente e variazioni successive
2002	1	1	6	27	MANUTENZIONE ED ESERCIZIO DI OPERE A SERVIZIO PARTICOLARE(IMPIANTI IRRIGUI...).
2003	1	1	6	27	MANUTENZIONE ED ESERCIZIO DI OPERE A SERVIZIO PARTICOLARE(IMPIANTI IRRIGUI...).
2008	1	1	6	27	MANUTENZIONE ED ESERCIZIO DI OPERE A SERVIZIO PARTICOLARE(IMPIANTI IRRIGUI...).
2009	1	1	6	27	MANUTENZIONE ED ESERCIZIO DI OPERE A SERVIZIO PARTICOLARE(IMPIANTI IRRIGUI...).
2011	1	1	6	27	MANUTENZIONE ED ESERCIZIO DI OPERE A SERVIZIO PARTICOLARE(IMPIANTI IRRIGUI...).
2012	1	1	6	27	MANUTENZIONE ED ESERCIZIO DI OPERE A SERVIZIO PARTICOLARE(IMPIANTI IRRIGUI...).
2013	1	1	6	27	MANUTENZIONE ED ESERCIZIO DI OPERE A SERVIZIO PARTICOLARE(IMPIANTI IRRIGUI...).
1992	1	2	8	30	SISTEMAZIONE IDRAULICHE, IDRAULICO-AGRARIO ED IDRAULICO-FORESTALI (LAVORI ED ESPROPRIAZIONI
1993	1	2	8	30	SISTEMAZIONE IDRAULICHE, IDRAULICO-AGRARIO ED IDRAULICO-FORESTALI (LAVORI ED ESPROPRIAZIONI
2000	1	2	8	30	SISTEMAZIONE IDRAULICHE, IDRAULICO-AGRARIO ED IDRAULICO-FORESTALI (LAVORI ED ESPROPRIAZIONI
2008	1	2	8	30	SISTEMAZIONE IDRAULICHE, IDRAULICO-AGRARIO ED IDRAULICO-FORESTALI (LAVORI ED ESPROPRIAZIONI
2010	1	2	8	30	SISTEMAZIONE IDRAULICHE, IDRAULICO-AGRARIO ED IDRAULICO-FORESTALI (LAVORI ED ESPROPRIAZIONI
2012	1	2	8	30	SISTEMAZIONE IDRAULICHE, IDRAULICO-AGRARIO ED IDRAULICO-FORESTALI (LAVORI ED ESPROPRIAZIONI
2013	1	2	8	30	SISTEMAZIONE IDRAULICHE, IDRAULICO-AGRARIO ED IDRAULICO-FORESTALI (LAVORI ED ESPROPRIAZIONI
1991	1	2	8	31	IRRIGAZIONE (LAVORI ED ESPROPRIAZIONE).
1992	1	2	8	31	IRRIGAZIONE (LAVORI ED ESPROPRIAZIONE).
1993	1	2	8	31	IRRIGAZIONE (LAVORI ED ESPROPRIAZIONE).
1994	1	2	8	31	IRRIGAZIONE (LAVORI ED ESPROPRIAZIONE).
1999	1	2	8	31	IRRIGAZIONE (LAVORI ED ESPROPRIAZIONE).
2000	1	2	8	31	IRRIGAZIONE (LAVORI ED ESPROPRIAZIONE).
2002	1	2	8	31	IRRIGAZIONE (LAVORI ED ESPROPRIAZIONE).
2003	1	2	8	31	IRRIGAZIONE (LAVORI ED ESPROPRIAZIONE).
2007	1	2	8	31	IRRIGAZIONE (LAVORI ED ESPROPRIAZIONE).
2008	1	2	8	31	IRRIGAZIONE (LAVORI ED ESPROPRIAZIONE).
2009	1	2	8	31	IRRIGAZIONE (LAVORI ED ESPROPRIAZIONE).
2010	1	2	8	31	IRRIGAZIONE (LAVORI ED ESPROPRIAZIONE).
2013	1	2	8	31	IRRIGAZIONE (LAVORI ED ESPROPRIAZIONE).

! SOMME RIMASTE !	PAGAMENTI !	SOMME !	TOTALE !	!DIFFERENZA TRA ISCRIZ. E ACCERTAM.!		! ANNOTAZIONI !
! da pagare !	fatti dal !	rimaste a !	dei !	!=====!		!
! al 31 dicembre !	Cassiere !	pagare !	riaccertamenti !	in meno !	in piu' !	!
1.083,56	0,00	1.083,56	1.083,56	0,00	0,00	
1.124,42	0,00	1.124,42	1.124,42	0,00	0,00	
1.680,00	0,00	1.680,00	1.680,00	0,00	0,00	
33.072,21	0,00	3.360,00	3.360,00	29.712,21	0,00	
26.891,82	1.143,89	31,87	1.175,76	25.716,06	0,00	
97.192,53	16.039,42	23.423,42	39.462,84	57.729,69	0,00	
135.559,36	126.364,68	9.194,68	135.559,36	0,00	0,00	
2.152,71	0,00	2.152,71	2.152,71	0,00	0,00	
234,30	0,00	234,30	234,30	0,00	0,00	
1.963,49	0,00	1.963,49	1.963,49	0,00	0,00	
27.760,00	0,00	27.760,00	27.760,00	0,00	0,00	
3.968,17	0,00	3.968,17	3.968,17	0,00	0,00	ALLEGATO N.2.
16.855,47	0,00	16.855,47	16.855,47	0,00	0,00	
939.724,72	916.828,04	22.896,68	939.724,72	0,00	0,00	
69.514,38	0,00	69.514,38	69.514,38	0,00	0,00	
4.731,67	0,00	4.731,67	4.731,67	0,00	0,00	
22.871,88	0,00	22.871,88	22.871,88	0,00	0,00	
1.105,53	0,00	1.105,53	1.105,53	0,00	0,00	
5.030,08	0,00	5.030,08	5.030,08	0,00	0,00	
18.352,97	0,00	18.352,97	18.352,97	0,00	0,00	
35.452,33	0,00	35.452,33	35.452,33	0,00	0,00	
38.326,12	0,00	38.326,12	38.326,12	0,00	0,00	
41.518,40	0,00	41.518,40	41.518,40	0,00	0,00	
38.853,33	0,00	38.853,33	38.853,33	0,00	0,00	
19.629,08	0,00	19.629,08	19.629,08	0,00	0,00	
9.805,67	0,00	9.805,67	9.805,67	0,00	0,00	
131.875,48	131.875,48	0,00	131.875,48	0,00	0,00	

!Anno!	!Titolo!	!Sez.!	!Categ.!	Capitolo	!R E S I D U I P A S S I V I 2014 !Risultanti dal conto precedente e variazioni successive	!
2004	1	2	10	35	BENI MOBILI,MACCHINE D'UFFICIO,ATTREZZI ED IMPIANTI TECNICI ED AUTOMEZZI.	
2012	1	2	10	35	BENI MOBILI,MACCHINE D'UFFICIO,ATTREZZI ED IMPIANTI TECNICI ED AUTOMEZZI.	
2013	1	2	10	35	BENI MOBILI,MACCHINE D'UFFICIO,ATTREZZI ED IMPIANTI TECNICI ED AUTOMEZZI.	
2004	1	3	11	39	QUOTA INTERESSI COMPRESA NELLE RATE DI AMMOR-TAMENTO MUTUI PLURIENNALI GARANTITI DA DELEG.	
2005	1	3	11	39	QUOTA INTERESSI COMPRESA NELLE RATE DI AMMOR-TAMENTO MUTUI PLURIENNALI GARANTITI DA DELEG.	
2006	1	3	11	39	QUOTA INTERESSI COMPRESA NELLE RATE DI AMMOR-TAMENTO MUTUI PLURIENNALI GARANTITI DA DELEG.	
2007	1	3	11	39	QUOTA INTERESSI COMPRESA NELLE RATE DI AMMOR-TAMENTO MUTUI PLURIENNALI GARANTITI DA DELEG.	
2008	1	3	11	39	QUOTA INTERESSI COMPRESA NELLE RATE DI AMMOR-TAMENTO MUTUI PLURIENNALI GARANTITI DA DELEG.	
2009	1	3	11	39	QUOTA INTERESSI COMPRESA NELLE RATE DI AMMOR-TAMENTO MUTUI PLURIENNALI GARANTITI DA DELEG.	
2010	1	3	11	39	QUOTA INTERESSI COMPRESA NELLE RATE DI AMMOR-TAMENTO MUTUI PLURIENNALI GARANTITI DA DELEG.	
2011	1	3	11	39	QUOTA INTERESSI COMPRESA NELLE RATE DI AMMOR-TAMENTO MUTUI PLURIENNALI GARANTITI DA DELEG.	
2012	1	3	11	39	QUOTA INTERESSI COMPRESA NELLE RATE DI AMMOR-TAMENTO MUTUI PLURIENNALI GARANTITI DA DELEG.	
2013	1	3	11	39	QUOTA INTERESSI COMPRESA NELLE RATE DI AMMOR-TAMENTO MUTUI PLURIENNALI GARANTITI DA DELEG.	
2002	2		12	40	ESTINZIONE DI PRESTITI A BREVE E MEDIO TERMINE.	
2007	2		12	40	ESTINZIONE DI PRESTITI A BREVE E MEDIO TERMINE.	
2008	2		12	40	ESTINZIONE DI PRESTITI A BREVE E MEDIO TERMINE.	
2009	2		12	40	ESTINZIONE DI PRESTITI A BREVE E MEDIO TERMINE.	
2010	2		12	40	ESTINZIONE DI PRESTITI A BREVE E MEDIO TERMINE.	
2011	2		12	40	ESTINZIONE DI PRESTITI A BREVE E MEDIO TERMINE.	
2013	2		12	41	RESTITUZIONE DI ANTICIPAZIONE AVUTE SULLA SPESA PER OPERE IN CONCESSIONE(STATO-REGIONE)	
2004	2		12	42	QUOTA CAPITALE COMPRESA NELLE RATE DI AMMOR-TAMENTO MUTUI PLURIENNALI GARANTITI DA DELEG.	
2005	2		12	42	QUOTA CAPITALE COMPRESA NELLE RATE DI AMMOR-TAMENTO MUTUI PLURIENNALI GARANTITI DA DELEG.	
2006	2		12	42	QUOTA CAPITALE COMPRESA NELLE RATE DI AMMOR-TAMENTO MUTUI PLURIENNALI GARANTITI DA DELEG.	
2007	2		12	42	QUOTA CAPITALE COMPRESA NELLE RATE DI AMMOR-TAMENTO MUTUI PLURIENNALI GARANTITI DA DELEG.	
2008	2		12	42	QUOTA CAPITALE COMPRESA NELLE RATE DI AMMOR-TAMENTO MUTUI PLURIENNALI GARANTITI DA DELEG.	
2009	2		12	42	QUOTA CAPITALE COMPRESA NELLE RATE DI AMMOR-TAMENTO MUTUI PLURIENNALI GARANTITI DA DELEG.	
2010	2		12	42	QUOTA CAPITALE COMPRESA NELLE RATE DI AMMOR-TAMENTO MUTUI PLURIENNALI GARANTITI DA DELEG.	

SOMME RIMASTE da pagare al 31 dicembre	PAGAMENTI fatti dal Cassiere	SOMME rimaste a pagare	TOTALE dei riaccertamenti	DIFFERENZA TRA ISCRIZ. E ACCERTAM. in meno in piu'		ANNOTAZIONI
36,00	0,00	36,00	36,00	0,00	0,00	
1.624,90	1.624,90	0,00	1.624,90	0,00	0,00	
2.036,70	2.036,70	0,00	2.036,70	0,00	0,00	
192.699,94	0,00	192.699,94	192.699,94	0,00	0,00	
230.350,99	37.918,50	192.432,49	230.350,99	0,00	0,00	
505.238,53	0,00	505.238,53	505.238,53	0,00	0,00	
464.758,17	0,00	464.758,17	464.758,17	0,00	0,00	
336.255,13	50.000,00	286.255,13	336.255,13	0,00	0,00	
575.423,32	0,00	575.423,32	575.423,32	0,00	0,00	
752.503,28	0,00	752.503,28	752.503,28	0,00	0,00	ALLEGATO N.5.
203.379,18	0,00	203.379,18	203.379,18	0,00	0,00	
635.000,00	0,00	635.000,00	635.000,00	0,00	0,00	
481.249,05	0,00	481.249,05	481.249,05	0,00	0,00	
520.767,32	0,00	520.767,32	520.767,32	0,00	0,00	
5.139.789,72	0,00	5.139.789,72	5.139.789,72	0,00	0,00	
4.957.645,92	0,00	4.957.645,92	4.957.645,92	0,00	0,00	
5.250.609,43	0,00	5.250.609,43	5.250.609,43	0,00	0,00	
5.959.303,86	0,00	5.959.303,86	5.959.303,86	0,00	0,00	
3.052.790,17	0,00	3.052.790,17	3.052.790,17	0,00	0,00	
995.392,50	994.964,15	428,35	995.392,50	0,00	0,00	
426.899,38	0,00	426.899,38	426.899,38	0,00	0,00	
3.903.711,33	0,00	3.903.711,33	3.903.711,33	0,00	0,00	
422.122,57	0,00	422.122,57	422.122,57	0,00	0,00	
448.926,81	0,00	448.926,81	448.926,81	0,00	0,00	
223.679,98	0,00	223.679,98	223.679,98	0,00	0,00	
314.506,51	0,00	314.506,51	314.506,51	0,00	0,00	
163.968,40	0,00	163.968,40	163.968,40	0,00	0,00	

!	!	!	!	!	!	!
!Anno!	!Titolo!	!Sez.!	!Categ!	Capitolo	!RESIDUI PASSIVI 2014	!
!	!	!	!	!	!Risultanti dal conto precedente e variazioni successive	!
2011	2	12	42		QUOTA CAPITALE COMPRESA NELLE RATE DI AMMOR- TAMENTO MUTUI PLURIENNALI GARANTITI DA DELEG.	
2012	2	12	42		QUOTA CAPITALE COMPRESA NELLE RATE DI AMMOR- TAMENTO MUTUI PLURIENNALI GARANTITI DA DELEG.	
2013	2	12	42		QUOTA CAPITALE COMPRESA NELLE RATE DI AMMOR- TAMENTO MUTUI PLURIENNALI GARANTITI DA DELEG.	
2011	3	13	46		VERSAMENTO AL FISCO E AGLI ISTITUTI PREVIDEN- ZIALI DELLE RITENUTE DI LEGGE SULLE RETRIBUZ.	
2012	3	13	46		VERSAMENTO AL FISCO E AGLI ISTITUTI PREVIDEN- ZIALI DELLE RITENUTE DI LEGGE SULLE RETRIBUZ.	
2013	3	13	46		VERSAMENTO AL FISCO E AGLI ISTITUTI PREVIDEN- ZIALI DELLE RITENUTE DI LEGGE SULLE RETRIBUZ.	
2011	3	13	51		ANTICIPAZIONI VARIE E SPESE PER CONTO TERZI.	
1995	3	13	52		PARTITE DI GIRO DIVERSE	
2001	3	13	52		PARTITE DI GIRO DIVERSE	
2003	3	13	52		PARTITE DI GIRO DIVERSE	
2004	3	13	52		PARTITE DI GIRO DIVERSE	
2005	3	13	52		PARTITE DI GIRO DIVERSE	
2006	3	13	52		PARTITE DI GIRO DIVERSE	
2007	3	13	52		PARTITE DI GIRO DIVERSE	
2008	3	13	52		PARTITE DI GIRO DIVERSE	
2009	3	13	52		PARTITE DI GIRO DIVERSE	
2010	3	13	52		PARTITE DI GIRO DIVERSE	
2011	3	13	52		PARTITE DI GIRO DIVERSE	
2012	3	13	52		PARTITE DI GIRO DIVERSE	
2013	3	13	52		PARTITE DI GIRO DIVERSE	

TOTALE RESIDUI PASSIVI..

! SOMME RIMASTE !	PAGAMENTI !	SOMME !	TOTALE !	!DIFFERENZA TRA ISCRIZ. E ACCERTAM.!		! ANNOTAZIONI !
! da pagare !	fatti dal !	rimaste a !	dei !	!=====!		
! al 31 dicembre !	Cassiere !	pagare !	riaccertamenti !	in meno !	in piu' !	!
165.000,00	0,00	165.000,00	165.000,00	0,00	0,00	
610.934,99	0,00	610.934,99	610.934,99	0,00	0,00	
331.514,77	0,00	331.514,77	331.514,77	0,00	0,00	
153,53	0,00	0,00	0,00	153,53	0,00	
6.559,28	0,00	6.559,28	6.559,28	0,00	0,00	
28.190,24	19.095,96	9.094,28	28.190,24	0,00	0,00	
5,19	0,00	0,00	0,00	5,19	0,00	
2.840,51	0,00	2.840,51	2.840,51	0,00	0,00	
86.465,30	15.420,42	71.044,88	86.465,30	0,00	0,00	
36.861,85	0,00	36.861,85	36.861,85	0,00	0,00	
650,00	0,00	650,00	650,00	0,00	0,00	
22.767,21	0,00	22.767,21	22.767,21	0,00	0,00	
22.846,27	0,00	22.846,27	22.846,27	0,00	0,00	
1.481,44	0,00	1.481,44	1.481,44	0,00	0,00	
8.000,01	0,00	3.000,01	3.000,01	5.000,00	0,00	
13.341,72	0,00	0,00	0,00	13.341,72	0,00	
7.418,41	0,00	1.887,14	1.887,14	5.531,27	0,00	ALLEGATO N.9.
83.806,70	0,00	0,00	0,00	83.806,70	0,00	
1.484,86	0,00	0,00	0,00	1.484,86	0,00	
267,61	267,60	0,00	267,60	0,01	0,00	
46.537.685,18	3.156.094,08	43.119.433,01	46.275.527,09	262.158,09	0,00	

Codice Mastro	INDICAZIONI DELLE VOCI DI SPESA	SOMME	Nuove o maggiori	VARIAZIONI DELLE PREVISIONI
T Sz Ct Cap.		! is. nel bilancio	! spese stanziare	! =====
		! di previsione	! in corso d'eser.	! Somme aggiunte
				! Somme dedotte
TITOLO 1	SPESA PER IL RAGGIUNGIMENTO DEI FINI ISTITUZIONALI			
SEZIONE 1	SPESA CORRENTI			
CATEGORIA 1	ONERI AFFERENTI AI BENI STRUMENTALI			
1 1 1 1	CONSERVAZIONE E GESTIONE DI BENI IMMOBILI	11.000,00		0,00
1 1 1 2	CONSERVAZIONE,MANUTENZIONE E AMMORTAMENTO DI BENI MOBILI	14.000,00		0,00
	TOTALE CATEGORIA 1	25.000,00		0,00
CATEGORIA 2	ONERI PER I FINANZIAMENTI PROVVISORI			
1 1 2 3	INTERESSI E SPESE DI FINANZIAMENTO PER LA GESTIONE CORRENTE.	20.000,00		0,00
	TOTALE CATEGORIA 2	20.000,00		0,00
CATEGORIA 3	SPESA PER I SERVIZI GENERALI			
1 1 3 4	RETRIBUZIONE AL PERSONALE DIRIGENTE ED IMPIEGATIZIO ED ONERI RIFLESSI.	2.690.157,56		0,00
1 1 3 5	COMPENSI PER LAVORO STRAORDINARIO	60.000,00		0,00
1 1 3 6	INDENNITA' E RIMBORSO SPESE FUORI SEDE	50.000,00		0,00
1 1 3 7	ACCANTONAMENTO PRESSO L'ENPAIA DEL TRATTAMENTO DI QUIESCENZA E PENSIONI A TOTALE CARICO.	300.000,00		0,00
1 1 3 8	SPESE PER GLI ORGANI CONSORZIALI	100.000,00		0,00
1 1 3 9	SPESE DI RAPPRESENTANZA	7.230,00		0,00
1 1 3 10	SPESE PER LA TENUTA DEL CATASTO	85.000,00		0,00
1 1 3 11	SPESE PER L'ELABORAZIONE DEL PIANO GENERALE DI BONIFICA E DI RIPARTO PER STUDI.	15.000,00		0,00
1 1 3 12	SPESE PER LO SVOLGIMENTO DELLE ELEZIONI.	100.000,00		0,00
1 1 3 13	SPESE PER I SERVIZI DI TESORERIA E RICEVITORIA.	600.000,00		0,00
1 1 3 14	SPESE PER LA PROGETTAZIONE E DIREZIONE DEI LAVORI,COLLAUDI E VIGILANZA STATALE E REG.	357.000,00		0,00
1 1 3 15	SPESE PER IL CENTRO ELABORAZIONE DATI DEL SERVIZIO DELL'ENTE.	120.000,00		0,00

! TOTALE !	PAGAMENTI !	SOMME !	TOTALE !	DIFF. TRA PREVISIONI DEF. E ACCERT. !	ANNOTAZIONI !
!delle previsioni! fatti dal Cass.!	rimaste a !	pagare !	accertamenti !	!=====!	!
!	!	!	!	! in meno !	! in piu' !
11.000,00	18,00	4.123,60	4.141,60	6.858,40	0,00
14.000,00	4.315,52	1.457,90	5.773,42	8.226,58	0,00
25.000,00	4.333,52	5.581,50	9.915,02	15.084,98	0,00
20.000,00	0,00	0,00	0,00	20.000,00	0,00
20.000,00	0,00	0,00	0,00	20.000,00	0,00
2.690.157,56	1.775.656,98	820.930,53	2.596.587,51	93.570,05	0,00
60.000,00	14.238,89	12.990,04	27.228,93	32.771,07	0,00
50.000,00	11.626,34	16.314,61	27.940,95	22.059,05	0,00
300.000,00	140.509,78	51.720,49	192.230,27	107.769,73	0,00
100.000,00	12.430,25	52.433,66	64.863,91	35.136,09	0,00
7.230,00	0,00	0,00	0,00	7.230,00	0,00
85.000,00	6.710,60	40.549,40	47.260,00	37.740,00	0,00
15.000,00	0,00	0,00	0,00	15.000,00	0,00
100.000,00	0,00	0,00	0,00	100.000,00	0,00
600.000,00	58.117,27	20.764,81	78.882,08	521.117,92	0,00
357.000,00	44.859,51	0,00	44.859,51	312.140,49	0,00
120.000,00	838,14	41.213,43	42.051,57	77.948,43	0,00

Codice Mastro	INDICAZIONI DELLE VOCI DI SPESA	SOMME	Nuove o maggiori	VARIAZIONI DELLE PREVISIONI
T Sz Ct Cap.		! is. nel bilancio	! spese stanziaste	! =====
		! di previsione	! in corso d' eser.	! Somme aggiunte ! Somme dedotte !
1 1 3 16	SPESE CONTRIBUTI OBBLIGATORI E FACOLTATIVI	100.000,00		0,00 0,00
1 1 3 17	SPESE LEGALI,NOTARILI ED INCARICHI PROFESSIONALI DIVERSI.	260.000,00		0,00 0,00
1 1 3 18	SPESE DIVERSE PER IL FUNZIONAMENTO DEGLI UFFICI.	191.086,88		0,00 0,00
1 1 3 19	SPESE PER I NOLEGGI,L'ESERCIZIO E MANUTENZIONE DEGLI AUTOMEZZI.	41.000,00		0,00 0,00
1 1 3 20	ASSICURAZIONE VARIE	54.000,00		0,00 0,00
1 1 3 21	SPESE IMPREVISTE COMPRESI EVENTUALI RIMBORSI, SGRAVI DI CONTRIBUTI E QUOTE INESIGIBILI.	385.000,00		0,00 0,00
1 1 3 22	FONDO DI RISERVA PER SOPPERIRE ALLE EVENTUALI DEFICIENZE DI BILANCIO.	400.000,00		0,00 0,00
1 1 3 53	GESTIONE ALTRE ATTIVITA'-PAPPADAI.	249.500,00		0,00 0,00
1 1 3 54	FONDO PER LA RICOSTRUZIONE MACCHINARI ED ATTREZZATURE.	5.000,00		0,00 0,00
1 1 3 55	SPESE IN MATERIA DI PREVENZIONE E SICUREZZA	15.000,00		0,00 0,00
1 1 3 56	BENI MOBILI,MACCHINE D'UFFICIO,ATTREZZI E IMPIANTI TECNICI ED AUTOMEZZI.	35.000,00		0,00 0,00
1 1 3 57	QUOTA CAPITALE COMPRESA NELLA RATE DI AMMORTAMENTO MUTUI PLURIENNALI GARANTITI DA DELEG.	431.831,56		0,00 0,00
1 1 3 58	QUOTA INTERESSI COMPRESA NELLE RATE DI AMMORTAMENTO MUTUI PLURIENNALI GARANTITI DA DELEG.	569.558,99		0,00 0,00
	TOTALE CATEGORIA 3	7.221.364,99		0,00 0,00
CATEGORIA 4 ASSISTENZA AI CONSORZIATI				
1 1 4 23	FUNZIONAMENTO DEI CENTRI DI ASSISTENZA TECNICA FINANZIATI DALLA REGIONE.	0,00		0,00 0,00
1 1 4 24	ASSISTENZA AGRARIA E GENERICA AI CONSORZIATI.	0,00		0,00 0,00
	TOTALE CATEGORIA 4	0,00		0,00 0,00
CATEGORIA 5 MANUTENZIONE DI OPERE DI COMPETENZA STATALE E REGIONALE (CORSI D'ACQUA E OPERE DIVERSE)				
1 1 5 25	MANUTENZIONE DI OPERE DI COMPETENZA SU CONCESSIONI STATALI E REGIONALI.	15.176.655,98		0,00 0,00
	TOTALE CATEGORIA 5	15.176.655,98		0,00 0,00

TOTALE delle previsioni!	PAGAMENTI fatti dal Cass.!	SOMME rimaste a pagare !	TOTALE accertamenti !	DIFF. TRA PREVISIONI DEF. E ACCERT. ! !=====! ! in meno ! in piu' !	ANNOTAZIONI !
100.000,00	45.190,67	16.277,00	61.467,67	38.532,33	0,00
260.000,00	58.896,51	115.240,67	174.137,18	85.862,82	0,00
191.086,88	59.110,01	15.118,36	74.228,37	116.858,51	0,00
41.000,00	13.693,22	2.310,78	16.004,00	24.996,00	0,00
54.000,00	13.611,60	0,00	13.611,60	40.388,40	0,00
385.000,00	18.871,02	1.022,42	19.893,44	365.106,56	0,00 ALLEGATO N.7.
400.000,00	0,00	0,00	0,00	400.000,00	0,00
249.500,00	0,00	0,00	0,00	249.500,00	0,00
5.000,00	0,00	0,00	0,00	5.000,00	0,00
15.000,00	0,00	4.000,00	4.000,00	11.000,00	0,00
35.000,00	2.501,00	5.807,20	8.308,20	26.691,80	0,00
431.831,56	0,00	0,00	0,00	431.831,56	0,00
569.558,99	0,00	569.558,99	569.558,99	0,00	0,00 ALLEGATO N.5.
7.221.364,99	2.276.861,79	1.786.252,39	4.063.114,18	3.158.250,81	0,00
0,00	0,00	0,00	0,00	0,00	0,00
0,00	0,00	0,00	0,00	0,00	0,00
0,00	0,00	0,00	0,00	0,00	0,00
15.176.655,98	14.921,40	419.700,63	434.622,03	14.742.033,95	0,00 ALLEGATO N.2
15.176.655,98	14.921,40	419.700,63	434.622,03	14.742.033,95	0,00

Codice Mastro	INDICAZIONI DELLE VOCI DI SPESA	SOMME	Nuove o maggiori !	VARIAZIONI DELLE PREVISIONI
T Sz Ct Cap.		! is. nel bilancio	! spese stanziare	! ===== !
		! di previsione	! in corso d'eser.	! Somme aggiunte ! Somme dedotte !
CATEGORIA 6 MANUTENZIONE ED ESERCIZIO DI OPERE A SERVIZIO GENERALIZZATO				
1 1 6 26	MANUT.ESERCIZI.DI OPERE A SERVIZIO GENERALIZZ. (IDROVORO,CANALI,STRADE) A TOT.CARICO CONZOR.	4.700.000,00	0,00	3.285.029,14
1 1 6 27	MANUTENZIONE ED ESERCIZIO DI OPERE A SERVIZIO PARTICOLARE(IMPIANTI IRRIGUI...).	893.118,44	0,00	0,00
	TOTALE CATEGORIA 6	5.593.118,44	0,00	3.285.029,14
CATEGORIA 7 GESTIONI SPECIALI				
1 1 7 28	GESTIONE AZIENDA AGRARIA	0,00	0,00	0,00
1 1 7 29	GESTIONI SPECIALI-LEGGE N.37/2014.	0,00	2.542.030,93	0,00
	TOTALE CATEGORIA 7	0,00	2.542.030,93	0,00
	TOTALE SEZIONE 1	28.036.139,41	2.542.030,93	3.285.029,14
SEZIONE 2 SPESE IN CONTO CAPITALE				
CATEGORIA 8 ESECUZIONE DI OPERE PUBBLICHE				
1 2 8 30	SISTEMAZIONE IDRAULICHE, IDRAULICO-AGRARIO ED IDRAULICO-FORESTALI (LAVORI ED ESPROPRIAZIONI)	3.301.078,99	0,00	0,00
1 2 8 31	IRRIGAZIONE (LAVORI ED ESPROPRIAZIONE).	1.339.012,10	0,00	0,00
1 2 8 32	OPERE DIVERSE (LAVORI ED ESPROPRIAZIONI)	0,00	0,00	0,00
	TOTALE CATEGORIA 8	4.640.091,09	0,00	0,00
CATEGORIA 9 ESECUZIONE DI OPERE PRIVATE				
1 2 9 33	ESECUZIONE DI OPERE PRIVATE DIVERSE	0,00	0,00	0,00
	TOTALE CATEGORIA 9	0,00	0,00	0,00
CATEGORIA 10 ACQUISTO DI BENI STRUMENTALI, TITOLI, PARTECIPAZIONI E COSTRUZIONE DI CAUZIONI ATTIVE.				
1 2 10 34	BENI IMMOBILI E MIGLIORAMENTO AGLI STABILI	0,00	0,00	0,00
1 2 10 35	CONTRATTI DI FORMAZIONE	0,00	0,00	0,00
1 2 10 36	TITOLI, PARTECIPAZIONI E DEPOSITI	0,00	0,00	0,00
1 2 10 37	COSTITUZIONE DI CAUZIONI ATTIVE	0,00	0,00	0,00
	TOTALE CATEGORIA 10	0,00	0,00	0,00
	TOTALE SEZIONE 2	4.640.091,09	0,00	0,00

! TOTALE !	PAGAMENTI !	SOMME !	TOTALE !	!DIFF. TRA PREVISIONI DEF. E ACCERT.!	ANNOTAZIONI !
!delle previsioni!	fatti dal Cass.!	rimaste a !	accertamenti !	!=====!	!
!	!	pagare !	!	! in meno !	in piu' !

					ALLEGATO N.4.
1.414.970,86	538.037,83	876.933,03	1.414.970,86	0,00	0,00
893.118,44	474.458,13	279.713,54	754.171,67	138.946,77	0,00
2.308.089,30	1.012.495,96	1.156.646,57	2.169.142,53	138.946,77	0,00
0,00	0,00	0,00	0,00	0,00	0,00
2.542.030,93	0,00	2.542.030,93	2.542.030,93	0,00	0,00
2.542.030,93	0,00	2.542.030,93	2.542.030,93	0,00	0,00
27.293.141,20	3.308.612,67	5.910.212,02	9.218.824,69	18.074.316,51	0,00

					ALLEGATO N.1
3.301.078,99	487.991,17	9.897,62	497.888,79	2.803.190,20	0,00
1.339.012,10	150.000,00	236.724,90	386.724,90	952.287,20	0,00ALLEGATO N.1.
0,00	0,00	0,00	0,00	0,00	0,00
4.640.091,09	637.991,17	246.622,52	884.613,69	3.755.477,40	0,00
0,00	0,00	0,00	0,00	0,00	0,00
0,00	0,00	0,00	0,00	0,00	0,00
0,00	0,00	0,00	0,00	0,00	0,00
0,00	0,00	0,00	0,00	0,00	0,00
0,00	0,00	0,00	0,00	0,00	0,00
0,00	0,00	0,00	0,00	0,00	0,00
4.640.091,09	637.991,17	246.622,52	884.613,69	3.755.477,40	0,00

Codice Mastro	INDICAZIONI DELLE VOCI DI SPESA	SOMME	Nuove o maggiori	VARIAZIONI DELLE PREVISIONI
T Sz Ct Cap.		! is. nel bilancio	! spese stanziare	! =====!
		! di previsione	! in corso d'eser.	! Somme aggiunte ! Somme dedotte !
SEZIONE 3	GESTIONE ONERI DILAZIONATI DEI CONSORZIATI			
CATEGORIA 11	ONERI PER I FINANZIAMENTI DEFINITIVI			
1 3 11 38	INTERESSI DI PREAMMORTAMENTO E SPESE VARIE PER MUTUI PLURIENNALI GARANTITI DA DELEGAZION	0,00		0,00
1 3 11 39	QUOTA INTERESSI COMPRESA NELLE RATE DI AMMORTAMENTO MUTUI PLURIENNALI GARANTITI DA DELEG.	0,00		0,00
	TOTALE CATEGORIA 11	0,00		0,00
	TOTALE SEZIONE 3	0,00		0,00
	TOTALE TITOLO 1	32.676.230,50		2.542.030,93 3.285.029,14
TITOLO 2	OPERAZIONI DI FINANZIAMENTO			
CATEGORIA 12	ESTINZIONE DI PRESTITI A BREVE E MEDIO TERMINE			
2 12 40	ESTINZIONE DI PRESTITI A BREVE E MEDIO TERMINE.	0,00		0,00
2 12 41	RESTITUZIONE DI ANTICIPAZIONE AVUTE SULLA SPESA PER OPERE IN CONCESSIONE (STATO-REGIONE)	3.000.000,00		0,00
2 12 42	QUOTA CAPITALE COMPRESA NELLE RATE DI AMMORTAMENTO MUTUI PLURIENNALI GARANTITI DA DELEG.	0,00		0,00
	TOTALE CATEGORIA 12	3.000.000,00		0,00
	TOTALE SEZIONE	3.000.000,00		0,00
	TOTALE TITOLO 2	3.000.000,00		0,00
TITOLO 3	PARTITE DI GIRO			
CATEGORIA 13	PARTITE DI GIRO DIVERSE			
3 13 43	RESTITUZIONE DI DEPOSITI CAUZIONALI PASSIVI.	2.000,00		0,00
3 13 44	ANTICIPAZIONI DI FONDI DELL'ECONOMATO.	3.615,20		0,00
3 13 45	RESTITUZIONE DI SOMME INTROITATE PER CONTO DI TERZI.	103.000,00		0,00
3 13 46	VERSAMENTO AL FISCO E AGLI ISTITUTI PREVIDENZIALI DELLE RITENUTE DI LEGGE SULLE RETRIBUZ.	1.366.154,30		0,00
3 13 47	ANTICIPAZIONI ASSEGNI FAMILIARI	0,00		0,00
3 13 48	EROGAZIONE TRATTAMENTI DI QUIESCENZA CORRISPOSTI DALL'ENPAIA E DA RIVERSARE AL PERSONAL	2.800.000,00		0,00

! TOTALE !	PAGAMENTI !	SOMME !	TOTALE !	DIFF. TRA PREVISIONI DEF. E ACCERT. !	ANNOTAZIONI !
!delle previsioni! !	fatti dal Cass. !	rimaste a !	accertamenti !	!=====!	! !
! !	! !	pagare !	! !	! in meno !	! in piu' !
0,00	0,00	0,00	0,00	0,00	0,00
0,00	0,00	0,00	0,00	0,00	0,00
0,00	0,00	0,00	0,00	0,00	0,00
0,00	0,00	0,00	0,00	0,00	0,00
31.933.232,29	3.946.603,84	6.156.834,54	10.103.438,38	21.829.793,91	0,00
0,00	0,00	0,00	0,00	0,00	0,00
3.000.000,00	0,00	0,00	0,00	3.000.000,00	0,00
0,00	0,00	0,00	0,00	0,00	0,00
3.000.000,00	0,00	0,00	0,00	3.000.000,00	0,00
3.000.000,00	0,00	0,00	0,00	3.000.000,00	0,00
3.000.000,00	0,00	0,00	0,00	3.000.000,00	0,00
2.000,00	0,00	0,00	0,00	2.000,00	0,00
3.615,20	3.590,00	0,00	3.590,00	25,20	0,00
103.000,00	25.093,52	10.564,20	35.657,72	67.342,28	0,00
1.366.154,30	842.069,96	250.855,12	1.092.925,08	273.229,22	0,00
0,00	0,00	0,00	0,00	0,00	0,00
2.800.000,00	480.428,92	728,08	481.157,00	2.318.843,00	0,00

Codice Mastro	INDICAZIONI DELLE VOCI DI SPESA	SOMME	Nuove o maggiori	VARIAZIONI DELLE PREVISIONI
T Sz Ct Cap.		is. nel bilancio	spese stanziata	=====
		di previsione	in corso d'eser.	Somme aggiunte
				Somme dedotte
3 13 49	EROGAZIONE DAL FONDO PER LA RICOSTITUZIONE DEGLI IMPIANTI MECCANICI.	0,00		0,00
3 13 50	EROGAZIONE DA FONDI DIVERSI.	0,00		0,00
3 13 51	ANTICIPAZIONI VARIE E SPESE PER CONTO TERZI.	15.000,00		0,00
3 13 52	PARTITE DI GIRO DIVERSE	500.000,00		0,00
	TOTALE CATEGORIA 13	4.789.769,50		0,00
	TOTALE SEZIONE	4.789.769,50		0,00
	TOTALE TITOLO 3	4.789.769,50		0,00
	TOTALE GENERALE	40.466.000,00		2.542.030,93
				3.285.029,14

TOTALE delle previsioni	PAGAMENTI fatti dal Cass.	SOMME rimaste a pagare	TOTALE accertamenti	DIFF. TRA PREVISIONI DEF. E ACCERT. in meno	in piu'	ANNOTAZIONI
0,00	0,00	0,00	0,00	0,00	0,00	0,00
0,00	0,00	0,00	0,00	0,00	0,00	0,00
15.000,00	4.560,90	2.303,80	6.864,70	8.135,30		0,00
500.000,00	168.878,05	144.947,78	313.825,83	186.174,17		0,00ALLEGATO N.9.
4.789.769,50	1.524.621,35	409.398,98	1.934.020,33	2.855.749,17		0,00
4.789.769,50	1.524.621,35	409.398,98	1.934.020,33	2.855.749,17		0,00
4.789.769,50	1.524.621,35	409.398,98	1.934.020,33	2.855.749,17		0,00
39.723.001,79	5.471.225,19	6.566.233,52	12.037.458,71	27.685.543,08		0,00

Codice	INDICAZIONI DELLE VOCI DI SPESA	SOMME	Nuove o maggiori	VARIAZIONI DELLE PREVISIONI
		is. nel bilancio	spese stanziata	=====
		di previsione	in corso d'eser.	Somme aggiunte Somme dedotte

RIASSUNTO DELLA PARTE 2 - USCITE

	RESIDUI PASSIVI	46.537.685,18		
* TITOLO 1	SPESE PER IL RAGGIUNGIMENTO DEI FINI ISTITUZIONALI	32.676.230,50	2.542.030,93	3.285.029,14
* TITOLO 2	OPERAZIONI DI FINANZIAMENTO	3.000.000,00	0,00	0,00
* TITOLO 3	PARTITE DI GIRO	4.789.769,50	0,00	0,00
	TOTALE GENERALE DELLE USCITE =====>	87.003.685,18	2.542.030,93	3.285.029,14

! TOTALE !	PAGAMENTI !	SOMME !	TOTALE !	!DIFF. TRA PREVISIONI DEF. E ACCERT.! ANNOTAZIONI !	
!delle previsioni! fatti dal Cass.! rimaste a ! accertamenti	=====				
! !	! !	! !	! !	! in meno !	! in piu' !
46.537.685,18	3.156.094,08	43.119.433,01	46.275.527,09	262.158,09	0,00
31.933.232,29	3.946.603,84	6.156.834,54	10.103.438,38	21.829.793,91	0,00
3.000.000,00	0,00	0,00	0,00	3.000.000,00	0,00
4.789.769,50	1.524.621,35	409.398,98	1.934.020,33	2.855.749,17	0,00
86.260.686,97	8.627.319,27	49.685.666,53	58.312.985,80	27.947.701,17	0,00

S I T U A Z I O N E C A S S A

* A V A N Z O D I C A S S A A L 31-12-2013 183.721,50

I N C O N T O		T O T A L E
dei residui	delle competenze	

* R I S C O S S I O N I 2.660.408,52 5.906.217,58 8.566.626,10

* P A G A M E N T I 3.156.094,08 5.471.225,19 8.627.319,27

* A V A N Z O D I C A S S A A L 31-12-2014 123.028,33


SITUAZIONE FINANZIARIA

* AVANZO DI CASSA AL 31-12-2013 183.721,50

ACCERTAMENTI dell'AMMINISTRAZIONE		
GESTIONE		
		TOTALE
dei residui	delle competenze	

* RISCOSSIONI	2.660.408,52	5.906.217,58	8.566.626,10
* PAGAMENTI	3.156.094,08	5.471.225,19	8.627.319,27
* AVANZO DI CASSA AL 31-12-2014			123.028,33
* RESIDUI ATTIVI			10.068.922,61
* RESIDUI PASSIVI			49.685.666,53
* FONDO SVALUTAZIONE CREDITI DUBBIA ESIGIBILITA"			1.550.118,11
* DISAVANZO FINANZIARIO AL 31-12-2014			41.043.833,70


IL DIRETTORE GENERALE
(DOTT. V. CAPUTO)




IL COMMISSARIO REGIONALE
(DOTT. GIUSEPPANTONIO STANCO)



IL DIRETT. AMM./VO
(DOTT. V. CAPUTO)



IL CAPO SETTORE AMM.VO
(FAG. G. PARISI)



STATO PATRIMONIALE AL 31-12-2014

! ! A T T I V O ! !	! AMMONTARE !	! VARIAZIONI !		! AMMONTARE !
	! al ! 31-12-2013 !	! in piu' !	! in meno !	! al ! 31-12-2014 !
* BENI IMMOBILI	0,00	0,00	0,00	0,00
* BENI MOBILI	815.938,06	0,00	0,00	815.938,06
* AVANZO DI CASSA	183.721,50	0,00	60.693,17	123.028,33
* RESIDUI ATTIVI	4.362.746,34	8.366.584,79	2.660.408,52	10.068.922,61
* DEPOSITI CAUZIONALI	4.093,99	0,00	0,00	4.093,99
	5.366.499,89	8.366.584,79	2.721.101,69	11.011.982,99
PASSIVO NETTO				40.227.895,64
TOTALE PASSIVO				51.239.878,63

STATO PATRIMONIALE AL 31-12-2014

!	!	AMMONTARE	VARIAZIONI		AMMONTARE	!
		al	in piu'	in meno	al	!
!	PASSIVO	31-12-2013			31-12-2014	!
*	MUTUO PASSIVO	0,00	0,00	0,00	0,00	
*	RESIDUI PASSIVI	46.537.685,18	6.304.075,43	3.156.094,08	49.685.666,53	
*	FONDO SVALUTAZIONE CREDITI DUBBIA ESIGIBILITA"	0,00	1.550.118,11	0,00	1.550.118,11	
*	DEPOSITI CAUZIONALI	4.093,99	0,00	0,00	4.093,99	
		46.541.779,17	6.304.075,43	3.156.094,08	51.239.878,63	

