

RESIDUI PASSIVI				
Anno	CAP.	N° Impegno	Importo	Descrizione
2014	58	674/14	150.492,82	Falcidia ex L.R. 1/2017 c/ B.P.P.
2015	58	569/15	419.002,12	Falcidia ex L.R. 1/2017 c/ B.P.P.
2016	58	21-121-371/16	138.561,32	Falcidia ex L.R. 1/2017 c/ B.P.P.
2015	27	273/15	610,00	Falcidia ex L.R. 1/2017 c/ B.P.P.
2008	39	357/08	177.055,13	Falcidia ex L.R. 1/2017 c/ B.P.P.
2009	39	277-404/09	46.131,53	Falcidia ex L.R. 1/2017 c/ B.P.P.
2010	39	860-861/10	127.071,47	Falcidia ex L.R. 1/2017 c/ B.P.P.
2011	39	863/11	16.569,50	Falcidia ex L.R. 1/2017 c/ B.P.P.
2012	39	487-728/12	147.987,31	Falcidia ex L.R. 1/2017 c/ B.P.P.
2013	39	663/13	46.904,64	Falcidia ex L.R. 1/2017 c/ B.P.P.
2005	42	236/05	253.746,02	Falcidia ex L.R. 1/2017 c/ B.P.P.
2006	42	351/06	422.122,57	Falcidia ex L.R. 1/2017 c/ B.P.P.
2007	42	406/07	448.926,81	Falcidia ex L.R. 1/2017 c/ B.P.P.
2008	42	358/08	223.679,98	Falcidia ex L.R. 1/2017 c/ B.P.P.
2009	42	278-402/09	237.791,34	Falcidia ex L.R. 1/2017 c/ B.P.P.
2010	42	864/10	163.968,40	Falcidia ex L.R. 1/2017 c/ B.P.P.
2012	42	336-488/10	429.937,11	Falcidia ex L.R. 1/2017 c/ B.P.P.
2013	42	659/13	107.567,01	Falcidia ex L.R. 1/2017 c/ B.P.P.
1995	14	102/95	9.248,19	Crediti cancellati per duplicazione
2003	14	709/03	14.486,11	Crediti cancellati per duplicazione
2004	14	206/04	4.589,20	Crediti cancellati per duplicazione
2004	14	207/04	4.589,20	Crediti cancellati per duplicazione
2004	14	208/04	5.617,18	Crediti cancellati per duplicazione
2008	14	174/08	115.510,24	Crediti cancellati per duplicazione
2008	14	62/08	4.772,99	Crediti cancellati per duplicazione
2008	14	185/08	6.120,00	Crediti cancellati per duplicazione
2013	14	512/13	8.881,60	Crediti cancellati per duplicazione
2013	14	323/13	1.258,40	Crediti cancellati per duplicazione
2017	4	43/17	9.000,00	Disimpegni per minori entrate
2017	4	233/17	9.000,00	Disimpegni per minori entrate
2017	4	552/17	9.000,00	Disimpegni per minori entrate
2017	13	706/17	1,31	Disimpegni per minori entrate
2016	19	111/16	1.000,00	Disimpegni per minori entrate
2014	26	631/14	500.000,00	Disimpegni per minori entrate
2015	26	194/15	545.048,48	Disimpegni per minori entrate
2015	26	720/15	1.980.506,14	Disimpegni per minori entrate
2015	26	723/15	387.147,38	Disimpegni per minori entrate
Totale Residui Passivi			7.173.901,50	


Il Direttore Generale
(Dott. Vito Caputo)

Il Direttore Amministrativo
(Avv. Francesca Marzano)

Il CSA
(Rag. Gregorio Parisi)

RESIDUI ATTIVI				
Anno	CAP.	N° Accert.	Importo	Descrizione
2014	7	366/14	1.000.000,00	Diminuzione minori accertamenti in relazione a previsione minori entrate per il 630
2015	7	329/15	2.412.702,00	Diminuzione minori accertamenti in relazione a previsione minori entrate per il 630
2017	40	304/17	296,00	Doppio accertamento
Totale Residui Attivi			€ 3.412.998,00	

Il Direttore Generale
(Dott. Vito Caputo)



Il Direttore Amministrativo
(Avv. Francesca Marzano)




Il CSA
(Rag. Gregorio Paris)



BILANCIO CONSUNTIVO 2018


Allegato n° 1 - Capitolo 26/1-2-3-4-5 dell'USCITA
Manutenzione delle Opere Pubbliche nell'Anno 2018

N°	Descrizione	Somme pagate
1	Acquisto materiale ed attrezzi e riparazioni varie per i lavori in amministrazione diretta.	11.186,68
2	Riparazioni auto	10.529,90
3	Assicurazione automezzi	3.916,00
4	Canoni attraversamento	381,57
5	Acquisto carburante	8.500,00
6	Salari e contributi agricoli unificati agli operai adibiti alla manutenzione delle opere idrauliche del Consorzio	262.979,29
7	Spese per pulizia canali	24.185,28
8	Fornitura pezzi e riparazioni varie agli automezzi pesanti del Consorzio	19.983,98
9	Pagamento fatture varie per interventi di somma urgenza	13.121,12
	TOTALE €.	354.783,82
N°	Descrizione	Somme rimaste a pagare
1	Ditta ENER S.r.l. acquisto macchina operatrice trinciante	157.807,00
2	Ditte diverse Pagamento acquisto materiale attrezzi e riparazioni per i lavori di manutenzione	6.523,78
3	Ditte varie - Pagamento fatture per messa in sicurezza opere pubbliche di bonifica dei locali di Punta Prosciutto	47.264,00
4	Consumo carburante	7.499,00
5	Lavori di manutenzione e ripristino impianti	27.000,32
6	Salari e contributi agricoli unificati	103.332,00
7	Lavori di manutenzione ordinaria dei canali Lacrima e Pescamanti	260.000,00
8	Ripristino condizioni naturali di deflusso rischio idraulico Canale Patri in agro di Brindisi	73.000,00
9	Lavori di somma urgenza per ripristino condizioni naturali del canale Reale in agro di Mesagne, Ostuni	82.000,00
10	Lavori urgenti per il ripristino della funzionalità idraulica del Canale Fosso in agro di Cellino San Marco	27.021,54
11	Consumo energia elettrica: bacini di Porto Cesareo, Irrigazione Salento, Invaso Pappadai, paratoie dell'Asso	19.596,18
12	Canoni attraversamenti	1.667,77
	TOTALE SOMME RIMASTE A PAGARE	€ 812.711,59
	RIEPILOGO GENERALE	
	TOTALE SOMME PAGATE	354.783,82
	TOTALE SOMME RIMASTE A PAGARE	812.711,59
	TOTALE CAPITOLO 26/1-2-3-4-5 DELL'USCITA	1.167.495,41
	IL DIRETTORE AREA TECNICA (ing.  Bahile)	

BILANCIO CONSUNTIVO 2018

Allegato n° 2 - Capitolo 14 dell'ENTRATA e Capitolo 25 dell'USCITA
Manutenzione delle Opere Pubbliche nell'Anno 2018

-

N°	Descrizione	Lavori Eseguiti	Residui
1	Opere di sistemazione idraulica nel bacino del canale Infocaciucci. POR Puglia 2014-2020		119.416,36
2	Lavori di miglioramento del recapito finale degli agglomerati Maglie, Galatone e Copertino - Canale Asso. POR Puglia 2014-2020. DGR n.2637 del 30/11/2010		521.370,62
3	Incarico per indagini geologiche, idrogeologiche e geotecniche per i lavori mitigazione del rischio idraulico nei territori attarversati dal Canale Patri. POR Puglia 201-2020. DGR n.1165/2016.		7.259,00
4	Intervento di miglioramento Canale Torriso recapito finale degli impianti di depurazione degli agglomerati urbani di Carmiano e Novoli		125.185,70
5	Mitigazione del rischio idrogeologico ed idraulico del canale Reale in agro di Oria, Francavilla Fontana e Villa Castelli. PRG 75/PC/CD/3401 del 7/5/2007	158.102,24	234.087,78
6	Intervento di manutenzione straordinaria per il ripristino della funzionalità idraulica dei canali Apani e degli affluenti e Villanova in agro di Brindisi. Regione Puglia atto dirigenziale n.143/18		264.660,89
7	Lavori di manutenzione straordinaria dei bacini in agro di Porto Cesareo		127.000,00
8	Lavori di somma urgenza dei canali Fiume Piccolo in agro di Brindisi. Del. Comm. n.473/2018		100.000,00
9	Lavori di manutenzione straordinaria del tratto terminale del canale Sbitri in agro di Brindisi. Del. Comm. n.252/2018	20.251,20	
10	Ripristino della staccionata in legno danneggiata lungo le piste del canale derivatore Asso	38.033,50	9.065,48
11	Lavori di ripristino delle scarpate frenale e messa in sicurezza delle piste di servizio del canale derivatore dell'Asso		86.395,72
TOTALE €.		216.386,94	1.594.441,55
TOTALE CAPITOLO 14 DELL'ENTRATA E 25 DELL'USCITA		1.810.828,49	
<p>IL DIRETTORE AREA TECNICA (Ing. Maria Barile)</p> 			

ALL.N.3 CAPP.39 - 42 - 58 : BILANCIO CONSUNTIVO 2018 -

- QUOTA INTERESSI E QUOTA CAPITALE IN AMMORTAMENTO DEI MUTUI PLURIENNALI GARANTITI DA DELEGAZIONI SUI CONTRIBUTI CONSORZIALI

POSIZ.	ISTITUTO E OGGETTO MUTUO	CAPITOLO 42			CAPITOLO 39			DEBITO AL 31/12/2018	
		CAPITALE RESIDUO			INTERESSI E SPESE				
		AL 31/12/18	IMPEGNI ASSUNTI AL 31/12/2015	DIFFER.DA INTEGRARE	AL 31/12/2018	IMPEGNI ASSUNTI AL 31/12/2015	DIFFER.DA INTEGRARE		TOTALE DIFFER.DA INTEGRARE
20624 ***	CENTROBANCA - Decennale - Passività 1999 EROGAZIONE: € 910.589,16 Rate scadute ed impegnate al 31/12/2012 Periodo amm.to 2000/2010	637.412,39	637.412,39	0,00	508.846,84	486.828,92	22.017,92	22.017,92	1.146.259,23
20497 ***	CENTROBANCA - Quindicennale EROGAZIONE: € 5.037.606,96 Rate scadute ed impegnate al 31/12/2012 Periodo amm.to 2000/2015	3.862.165,35	3.862.165,35	0,00	3.142.508,83	4.047.757,24	-905.248,41	-905.248,41	7.004.674,18
	TOTALI €.	4.499.577,74	4.499.577,74	0,00	3.651.355,67	4.534.586,16	-883.230,49	-883.230,49	8.150.933,41

*

IL DIRETTORE GENERALE
 (Dott. Vito CAPUTO)



PARTITE DI GIRO DIVERSE

Art.	Anno	Descrizione Lavori	Importo	Totale
40	1995	<u>Gestione Comm. Governativa</u> Restituzione canone per attraversamento idrico Martina-Lecce	305,74	305,74
40	1996	<u>Banca Nazionale del Lavoro</u> Restituzione canone per attraversamento condotta idrica BA-LE <u>A.N.A.S.</u> Deposito cauzionale lavori canale ASSO in agro di Nardò <u>Tesoreria Prov. dello Stato -Le-</u> Restituzione cauzione per concessione demaniale Torre Inserraglio	1.394,43 1.767,83 4.389,88	7.552,14
40	1998	<u>Tesoreria Prov. dello Stato -Le-</u> Versamento indennità non accettate lavori Agnano-Fachechi 3° lotto	1.281,00	1.281,00
40	2008	<u>Galbiati Ferdinando</u> Recupero anticipazione delle spese per l'intervento di mitigazione del rischio idraulico abitato di Nardò	6.000,00	6.000,00
40	2010	<u>Galbiati Ferdinando</u> Recupero anticipazione delle spese per l'intervento di mitigazione del rischio idraulico abitato di Nardò <u>Regione Puglia</u> Recupero somme anticipate per i lavori di Mitigazione rischio idraulico abitato di Nardò-I° lotto -Del.CIPE n.34/05/03/2006	634,00 14.821,83	15.455,83
40	2014	<u>Ministero Politiche Agricole</u> Somme da recuperare per bando di assunzione mutuo	1.398,18	1.398,18
40	2015	<u>Consorzio Bonifica Arneo</u> Somme Vincolate per pagamento fatture per lavori da Trib.630 <u>Enel</u> Note di credito per conguaglio	90.914,29 31.976,14	122.890,43
40	2016	<u>Dipendenti</u> Recupero somme al personale dipendente periodo 2017	28.560,27	28.560,27
40	2017	<u>Comune di Galatone</u> Rimborso spese per lavori Canale "Camene" <u>Enel Energia S.p.A.</u> Nota di credito per conguagli energia elettrica <u>Consorzio Speciale per la Bonifica dell'Arneo</u> Somme da recuperare anticipazione spese bando di gara Canale Patri e Canale Infocaciucci	11.590,00 2.391,65 1.545,46	15.527,11
			Totale €.	198.970,70

Allegato N° 5 - Capitolo 52 - USCITE - BILANCIO CONSUNTIVO 2018

PARTITE DI GIRO DIVERSE

Anno	Descrizione	Importo	
2001	Falli Vittorio & C. S.a.S. Restituzione Cauzione per l'esercizio della pesca nei bacini di Bonifica di Porto Cesareo	413,17	Totale
2003	Regione Puglia Spese di registrazione dei decreti di esproprio in dipendenza dei lavori di utilizzazione delle acque sotterranee in agro di Manduria e Sava	36.861,85	413,17
2004	Falli Vittorio & C. sas Restituzione cauzione per la concessione temporanea dei bacini di Porto Cesareo	650,00	36.861,85
2005	Ministero per le Politiche Agricole Recupero spese legali per transazione relativa alla creditoria vantata dal Consorzio nei confronti della procedura concor		650,00
		22.767,21	
2006	Diversi Rimborso contributo consorziale in esecuzione della sentenza del Consiglio di Stato n. 234/2006	22.846,27	22.767,21
2007	MASKI Srl Restituzione cauzioni definitive per i lavori ponte canale ASSO e funzionalità canale PATRI-località RIZZI	1.481,44	22.846,27
2008	Regione Puglia Restituzione a seguito della rata di saldo dei lavori di adeguamento alla L.46/90 di impianti irrigui vari	3.000,01	1.481,44
2010	Regione Puglia Versamenti acconti sui lavori per n.4 progetti della Protezione Civile anno 2007	1.253,14	3.000,01
	Galbiati Ferdinando Anticipazione per notifica procedure espropriative relative alle delibere CIPE N° 35/05-3/06	634,00	
	Consorzio di Bonifica Arneo Somme per pagamento fatture e lavori vari	50.605,32	1.887,14
2015	Enel Compensazione con note di credito fatture anni 2011-2014	31.612,29	
2016	Enel Compensazione con note di credito fatture anni 2011-2016	23.906,55	82.217,61
	Petrucci-Travaglini Onorario spettante per la causa c/o Tribunale di Lecce Cons.c/ass.Generali	4.950,22	28.856,27
2017	Diversi Somme per pagamento fatture lavori e compensazione note di credito	20.188,71	
		TOTALE €.	20.188,71
IL DIRETTORE GENERALE (Dott. Vito Caputo)			221.169,68

SPESE IMPREVISTE COMPRESI EVENTUALI RIMBORSI O SGRAVI DI CONTRIBUTI

Alleg. n° 6 - Cap. 21 USCITE - **BILANCIO CONSUNTIVO 2018**

SOMME PAGATE

N°	DESCRIZIONE	IMPORTO
1	<u>Istituti Vari e FIS Dipendenti Consorzio</u> Versamento interessi richiesti dall'Enpaia, Inps ed esattorie per ritardato pagamento contributi; versamento quote degli iscritti a carico dei dipendenti iscritti nel 2018	25.660,18
2	<u>Equitalia - Lecce - DIVERSI - REGIONE PUGLIA</u> Pagamento condono cartelle esattoriali e somme da restituire	12.840,02
3	<u>Agrifondo</u>	1.700,82
4	<u>Dott. Valerio Quarta</u> Anticipazione somme per frazionamento espropri	2.524,00
5	<u>RIVA MARINA RESORT</u> Rimborso somme non dovute per contributi consorziale decreto n.406/2016	15.218,25
TOTALE SOMME PAGATE €.		57.943,27

SOMME RIMASTE A PAGARE

N°	DESCRIZIONE	IMPORTO
1	<u>Professionisti Vari ed Avv. Di Summa Marcello</u> Assunzione a tempo determinato del direttore tecnico e del amministrativo - Pagamento come da sentenza n.630/2011	83.209,95
2	<u>Agriconsulting S.p.A.</u> Affidamento incarico per l'erogazione dei servizi emissione ruoli codice 630 anni 2016 e 2017 e cod. 648 anni 2015 e 2016	29.719,20
3	<u>Agenzia delle Entrate</u> Pagamento contributi INPS periodo 2017-2018	2.977,96
4	<u>SER. CLIMA S.r.l. Servizi</u> Lavori di riparazione impianto clima del Consorzio	9.677,65
TOTALE SOMME RIMASTE A PAGARE		125.584,76

RIEPILOGO GENERALE

TOTALE SOMME PAGATE €.	57.943,27
TOTALE SOMME RIMASTE A PAGARE €	125.584,76
TOTALE CAP.21 €	183.528,03

IL DIRETTORE GENERALE
(Dott. Vito Caputo)

ALLEGATO N.7 CAP. 5 DELL'ENTRATA

BILANCIO CONSUNTIVO 2018

SOMME INCASSATE

N° Ord.	DESCRIZIONE	IMPORTO	TOTALI
1	<u>TELECOM SPA</u> Canone anno 2018 concessione demaniale contrada rivabella	51,65	51,65
2	<u>DIVERSI</u> Spese di autorizzazione per pareri di fattibilità tecnica e rinnovo concessioni a ditte diverse periodo dal 01/01/2018 al 31/12/2018	48.859,96	48.859,96
	<u>ESATTORIE VARIE</u>		
3	Somme da riscuotere dei ruoli anteriforma dal 1994 al 2002	48.653,78	48.653,78
4	Diversi somme riscosse per indennizzo incidente e compenso per direzione lavori	7.838,19	7.838,19
	TOTALE		105.403,58

SOMME DA INCASSARE

N° Ord.	DESCRIZIONE	IMPORTO	TOTALI
1	<u>Diversi</u> Spese per parere concessione di scarico acque meteoriche canali vari province di Lecce Brindisi e Taranto	3.496,00	3.496,00
2	<u>Esattorie varie</u> Somme da riscuotere dei ruoli anteriforma dal 1994 al 2002	11.524,76	11.524,76
	TOTALE €.		15.020,76

RIEPILOGO

SOMME INCASSATE	€	105.403,58
SOMME DA INCASSARE	€	15.020,76
	TOTALE €	120.424,34

IL DIRETTORE GENERALE
(Dott. Vito CAPUTO)



CONSORZIO SPECIALE PER LA BONIFICA DI ARNEO

NARDO' (LE)

AREA AGRARIA

BILANCIO CONSUNTIVO 2018

ALLEGATO N. 8 - Cap. 6/3, 8 e 10 ENTRATA

ALLEGATO N. 8 - Cap. 27 USCITA - Manutenzione ed esercizio di opere a servizio particolare - Impianti irrigui

PARTE 1 - CENTRO DI COSTO GESTIONE IRRIGUA

DESCRIZIONE USCITE	Costi Diretti pagati al 31/12/2018	Costi Diretti da pagare al 31/12/2018	TOTALI 2018	Costi Indiretti (1)
a) COSTO DEL PERSONALE				
- Personale Dirigente di ruolo - N° 1 unità al 50% del totale	€ 52.381,26		€ 52.381,26	
- Personale Impiegatizio di Ruolo e a Tempo Indeterminato - N° 4 unità: Cagnazzo, Carlino, Dell'Anna, Polo (80% del totale)	€ 243.092,34		€ 243.092,34	
- Personale Acquaiolo Stagionale a tempo determinato N° 19 unità x complessive n° 1722 gg. Lavorative:				
- Destinato alla manutenzione N° 722 gg.	€ 69.329,25	€ 6.728,13	€ 76.057,38	
- Destinato alla gestione N° 1000 gg. (80% del Totale)	€ 76.819,11	€ 7.454,99	€ 84.274,10	
b) SPESE DI ESERCIZIO E MANUTENZIONE				
1) Fornitura Energia Elettrica - Costi fissi (30% del totale)	€ -	€ 18.768,26	€ 18.768,26	(2)
2) Fornitura Energia Elettrica - Costi variabili (70% del totale)	€ -	€ 43.792,60	€ 43.792,60	(2)
3) Riparazioni, forniture e manutenzioni ordinarie Ditte esterne	€ 22.385,15	€ -	€ 22.385,15	
4) Vigilanza (80% del totale)	€ -	€ 1.756,30	€ 1.756,30	
5) Auto e mezzi meccanici (80% del totale)	€ 8.214,26	€ 3.084,18	€ 11.298,44	
6) Spese di informazione	€ -			
TOTALE USCITE CENTRO DI COSTO GESTIONE IRRIGUA - COSTI DIRETTI	€ 472.221,38	€ 81.584,45	€ 553.805,83	
TOTALE USCITE CENTRO DI COSTO GESTIONE IRRIGUA - COSTI INDIRETTI				€ 0,00
TOTALE USCITE CENTRO DI COSTO GESTIONE IRRIGUA		€ 553.805,83		
DESCRIZIONE ENTRATE	Incassate al 31/12/2018	Da incassare al 31/12/2018	TOTALI 2018	
a) Quote Fisse Piano di Riparto per Beneficio Irriguo Cod. 648 - Cap. 8 - Ha 4.745 x € 72,00/Ha (3)		€ 341.640,00	€ 341.640,00	
b) Canoni irrigui (Cap. 10)	€ 46.799,73	€ 5.050,74	€ 51.850,47	
c) Concessioni ed introiti diversi (Cap. 6/3)	€ 350,00	€ -	€ 350,00	
TOTALE	€ 47.149,73	€ 346.690,74	€ 393.840,47	
TOTALE ENTRATE CENTRO DI COSTO GESTIONE IRRIGUA		€ 393.840,47		
DISAVANZO A PAREGGIO		-€ 159.965,36		

PARTE 2 - CENTRO DI COSTO GESTIONE POTABILE

DESCRIZIONE	Costi Diretti pagati al 31/12/2018	Costi Diretti Da Pagare al 31/12/2018	TOTALI 2018	Costi Indiretti (1)
a) COSTO DEL PERSONALE				
- Personale Dirigente di ruolo - N° 1 unità al 50% del totale	€ 52.381,26		€ 52.381,26	
- Personale Impiegatizio di Ruolo e a Tempo Indeterminato - N° 4 unità: Cagnazzo, Carlino, Dell'Anna, Polo C. (20% del totale)	€ 60.773,09		€ 60.773,09	
- Personale Acquaiolo Stagionale a tempo determinato N° 19 unità x complessive n° 1722 gg. Lavorative di cui:				
- Destinato alla manutenzione N° 722 gg.	€ -	€ -		
- Destinato alla gestione N° 1000 gg. (20% del totale)	€ 19.204,78	€ 1.863,75	€ 21.068,52	
b) SPESE DI ESERCIZIO E MANUTENZIONE				
1) Fornitura Energia elettrica	€ 0,00	€ 94.510,18	€ 94.510,18	(2)
2) I.V.A. versata	€ -	€ -	€ -	
3) Riparazioni, forniture e manutenzioni ordinarie Ditte esterne	€ -	€ -	€ -	
4) Vigilanza (20% del totale)	€ -	€ 439,07	€ 439,07	
5) Auto e mezzi meccanici (20% del totale)	€ 2.053,57	€ 771,04	€ 2.824,61	
6) Totale I.V.A. (Fatture per erogazioni)	€ -	€ 4.187,23	€ 4.187,23	
TOTALE USCITE CENTRO DI COSTO GESTIONE POTABILE - COSTI DIRETTI	€ 134.412,69	€ 101.771,27	€ 236.183,96	
TOTALE USCITE CENTRO DI COSTO GESTIONE POTABILE - COSTI INDIRETTI				€ 0,00
TOTALE USCITE CENTRO DI COSTO GESTIONE POTABILE		€ 236.183,96		
DESCRIZIONE ENTRATE	Incassate al 31/12/2018	Da incassare al 31/12/2018	TOTALI 2018	
a) AQP Erogazioni uso potabile (Fatture pro-forma) al netto di IVA	€ -	€ 112.897,96	€ 112.897,96	(4)
b) Rimborso ENEL 2017 (fattura pro-forma del 20/12/2018) al netto di IVA	€ -	€ 46.368,65	€ 46.368,65	(4)
c) Totale I.V.A. (Fatture per erogazioni)	€ -	€ 4.187,23	€ 4.187,23	
TOTALE	€ -	€ 163.453,84	€ 163.453,84	
TOTALE ENTRATE CENTRO DI COSTO GESTIONE POTABILE		€ 163.453,84		
DISAVANZO A PAREGGIO		-€ 72.730,12		

AREA AGRARIA - RIEPILOGO BILANCIO CONSUNTIVO 2018

	USCITE	ENTRATE
TOTALE CENTRO DI COSTO GESTIONE IRRIGUA	€ 553.805,83	€ 393.840,47
TOTALE CENTRO DI COSTO GESTIONE POTABILE	€ 236.183,96	€ 163.453,84
DISAVANZO A PAREGGIO		€ 232.695,48
A PAREGGIO	€ 789.989,79	€ 789.989,79


(1) I costi indiretti non sono stati conteggiati in quanto non determinabili da questa Area nè mai comunicati.

(2) Voce di spesa derivata dalle fatturazioni a debito.

(3) Il ruolo per beneficio irriguo cod. 648 - cap. 8 in Bilancio di Previsione 2018 dell'importo di € 341.000,00 non è stato ancora emesso.

(4) Crediti maturati per erogazioni verso AQP.

CAPO UFFICIO AGRARIO
(p. a. Silvio Carlino)



IL DIRETTORE AREA AGRARIA
(Dr. Angelo Paterna)

