



**Consorzio  
Bonifica  
ARNEO**

Via XX Settembre, 69  
73048 Nardò (Le)

# **Bilancio Consuntivo dell'Entrata e della Spesa per l'Esercizio Finanziario 2012**

Anno: sez. : categi : capitolo : IR S I D U I A T T I V I 2012  
 Risultanti dal conto precedente e variazioni successive

2004	1	2	5	PROVENTI PER CONCORSO E RIMBORSI DI SPESE,	PERTINENZE DEMANIALI ED ENTRATE VARIE
2007	1	2	5	PROVENTI PER CONCORSO E RIMBORSI DI SPESE,	PERTINENZE DEMANIALI ED ENTRATE VARIE
2008	1	2	5	PROVENTI PER CONCORSO E RIMBORSI DI SPESE,	PERTINENZE DEMANIALI ED ENTRATE VARIE
2009	1	2	5	PROVENTI PER CONCORSO E RIMBORSI DI SPESE,	PERTINENZE DEMANIALI ED ENTRATE VARIE
2010	1	2	5	PROVENTI PER CONCORSO E RIMBORSI DI SPESE,	PERTINENZE DEMANIALI ED ENTRATE VARIE
2011	1	2	5	PROVENTI PER CONCORSO E RIMBORSI DI SPESE,	PERTINENZE DEMANIALI ED ENTRATE VARIE
1999	1	2	6	INTROITI A DIMINUIZIONE DELLE SPESE GENERALI	IN PARTICOLARE PER RIFUSIONE DI SPESE VARIE
2004	1	2	6	INTROITI DIVERSI	
2005	1	2	6	INTROITI DIVERSI	
2006	1	2	6	INTROITI DIVERSI	
2007	1	2	6	INTROITI DIVERSI	
2008	1	2	6	INTROITI DIVERSI	
2009	1	2	6	INTROITI DIVERSI	
2010	1	2	6	INTROITI DIVERSI	
2011	1	2	6	INTROITI DIVERSI	
2001	1	3	10	CONSORZIATI PER MANUTENZIONE ED ESERC. A SERVPART	DISTR. IRRIGUI CANONI IRRIGUI QUOTA VAR.
2002	1	3	10	CONSORZIATI PER MANUTENZIONE ED ESERC. A SERVPART	DISTR. IRRIGUI CANONI IRRIGUI QUOTA VAR.
2003	1	3	10	CONSORZIATI PER MANUTENZIONE ED ESERC. A SERVPART	DISTR. IRRIGUI CANONI IRRIGUI QUOTA VAR.
2006	1	3	10	CONSORZIATI PER MANUTENZIONE ED ESERC. A SERVPART	DISTR. IRRIGUI CANONI IRRIGUI QUOTA VAR.
2007	1	3	10	CONSORZIATI PER MANUTENZIONE ED ESERC. A SERVPART	DISTR. IRRIGUI CANONI IRRIGUI QUOTA VAR.
2008	1	3	10	CONSORZIATI PER MANUTENZIONE ED ESERC. A SERVPART	DISTR. IRRIGUI CANONI IRRIGUI QUOTA VAR.
2009	1	3	10	CONSORZIATI PER MANUTENZIONE ED ESERC. A SERVPART	DISTR. IRRIGUI CANONI IRRIGUI QUOTA VAR.
2010	1	3	10	CONSORZIATI PER MANUTEN. ED ESERC. A SERVPART	DISTR. IRRIGUI CANONI IRRIGUI QUOTA VAR.
2011	1	3	10	CONSORZIATI PER MANUTEN. ED ESERC. A SERVIZIOPART	DISTR. IRRIGUI CANONI IRRIGUI QUOTA VAR.
1985	1	4	13	CONCORSO NELLE SPESE GENERALI RELATIVE ALLE	CONCESSIONI DI OPERE PUBBLICHE E MANUTENZIONE
1994	1	4	13	CONCORSO NELLE SPESE GENERALI RELATIVE ALLE	CONCESSIONI DI OPERE PUBBLICHE E MANUTENZIONE
1997	1	4	13	CONCORSO NELLE SPESE GENERALI RELATIVE ALLE	CONCESSIONI DI OPERE PUBBLICHE E MANUTENZIONE

SOMME RIMASTE da riscuotere al 31 dicembre	RISCOSSIONI fatte dal Cassiere	SOMME rimaste a riscuotere	TOTALE dei riaccertamenti	DIFFERENZA TRA ISCRIZ. E ACCERTAM. in meno in piu'
620,00	0,00	620,00	620,00	0,00
10.945,51	0,00	10.945,51	10.945,51	0,00
20.235,48	0,00	20.235,48	20.235,48	0,00
6.339,54	0,00	6.339,54	6.339,54	0,00
1.391,82	701,71	690,11	1.391,82	0,00
41.714,88	17.245,31	24.469,57	41.714,88	0,00
3.402,42	0,00	3.402,42	3.402,42	0,00
400,00	0,00	400,00	400,00	0,00
22.767,21	0,00	22.767,21	22.767,21	0,00
4.373,63	0,00	4.373,63	4.373,63	0,00
850,00	0,00	850,00	850,00	0,00
1.400,00	0,00	1.400,00	1.400,00	0,00
4.500,00	0,00	4.500,00	4.500,00	0,00
37.350,00	0,00	37.350,00	37.350,00	0,00
46.015,49	11.544,40	34.471,09	46.015,49	0,00
14.224,95	0,00	14.224,95	14.224,95	0,00
8.283,50	0,00	8.283,50	8.283,50	0,00
23.667,06	0,00	23.667,06	23.667,06	0,00
7.227,84	0,00	7.227,84	7.227,84	0,00
5.951,26	1.065,00	4.886,26	5.951,26	0,00
7.335,44	6.387,65	947,79	7.335,44	0,00
1.954,90	1.669,17	285,73	1.954,90	0,00
18.235,96	3.178,94	15.057,02	18.235,96	0,00
166.637,22	64.194,88	102.442,34	166.637,22	0,00
4.145,60	0,00	4.145,60	4.145,60	0,00
738,28	0,00	598,84	598,84	139,44
25,12	0,00	25,12	25,12	0,00

Anno | Titolo | Sez. | Catego | Capitolo

IR E S.I.D.U.I A T T I V I 2012  
Risultanti dai conto precedenti e variazioni successive

2001	1	4	13	CONCORSO NELLE SPESE GENERALI RELATIVE ALLE CONCESSIONI DI OPERE PUBBLICHE E MANUTENZIONE
2003	1	4	13	CONCORSO NELLE SPESE GENERALI RELATIVE ALLE CONCESSIONI DI OPERE PUBBLICHE E MANUTENZIONE
2004	1	4	13	CONCORSO NELLE SPESE GENERALI RELATIVE ALLE CONCESSIONI DI OPERE PUBBLICHE E MANUTENZIONE
2008	1	4	13	CONCORSO NELLE SPESE GENERALI RELATIVE ALLE CONCESSIONI DI OPERE PUBBLICHE E MANUTENZIONE
2009	1	4	13	CONCORSO NELLE SPESE GENERALI RELATIVE ALLE CONCESSIONI DI OPERE PUBBLICHE E MANUTENZIONE
2010	1	4	13	CONCORSO NELLE SPESE GENERALI RELATIVE ALLE CONCESSIONI DI OPERE PUBBLICHE E MANUTENZIONE
2011	1	4	13	CONCORSO NELLE SPESE GENERALI RELATIVE ALLE CONCESSIONI DI OPERE PUBBLICHE E MANUTENZIONE
1991	1	4	14	CONTRIBUTI PER LA MANUTENZIONE DELLE OPERE PUBBLICHE
1992	1	4	14	CONTRIBUTI PER LA MANUTENZIONE DELLE OPERE PUBBLICHE
1993	1	4	14	CONTRIBUTI PER LA MANUTENZIONE DELLE OPERE PUBBLICHE
2000	1	4	14	CONTRIBUTI PER LA MANUTENZIONE DELLE OPERE PUBBLICHE
2001	1	4	14	CONTRIBUTI PER LA MANUTENZIONE DELLE OPERE PUBBLICHE
2003	1	4	14	CONTRIBUTI PER LA MANUTENZIONE DELLE OPERE PUBBLICHE
2004	1	4	14	CONTRIBUTI PER LA MANUTENZIONE DELLE OPERE PUBBLICHE
2005	1	4	14	CONTRIBUTI PER LA MANUTENZIONE DELLE OPERE PUBBLICHE
2007	1	4	14	CONTRIBUTI PER LA MANUTENZIONE DELLE OPERE PUBBLICHE
2008	1	4	14	CONTRIBUTI PER LA MANUTENZIONE DELLE OPERE PUBBLICHE
2009	1	4	14	CONTRIBUTI PER LA MANUTENZIONE DELLE OPERE PUBBLICHE
2010	1	4	14	CONTRIBUTI PER LA MANUTENZIONE DELLE OPERE PUBBLICHE
2011	1	4	18	CONCORSO DELLA REGIONE NELLE SPESE DI FUNZIONAMENTO DEL CONSORZIO.
1985	1	6	21	CONTRIBUTI PER LA ESECUZIONE E IL RIPRISTINO DI OPERE PUBBLICHE
1987	1	6	21	CONTRIBUTI PER LA ESECUZIONE E IL RIPRISTINO DI OPERE PUBBLICHE
1989	1	6	21	CONTRIBUTI PER LA ESECUZIONE E IL RIPRISTINO DI OPERE PUBBLICHE
1990	1	6	21	CONTRIBUTI PER LA ESECUZIONE E IL RIPRISTINO DI OPERE PUBBLICHE
1991	1	6	21	CONTRIBUTI PER LA ESECUZIONE E IL RIPRISTINO DI OPERE PUBBLICHE
1992	1	6	21	CONTRIBUTI PER LA ESECUZIONE E IL RIPRISTINO DI OPERE PUBBLICHE
1993	1	6	21	CONTRIBUTI PER LA ESECUZIONE E IL RIPRISTINO DI OPERE PUBBLICHE

SOMME RIMASTE da riscuotere al 31 dicembre	RISCOSSIONI fatte dal Cassiere	SOMME rimaste a riscuotere	TOTALE dei riaccertamenti	DIFFERENZA TRA ISCRIZ. E ACCERTAM. in meno in piu'	ANNOTAZIONI
1.760,45	0,00	1.760,45	1.760,45	0,00	0,00
195,00	0,00	195,00	195,00	0,00	0,00
3.527,41	0,00	3.527,41	3.527,41	0,00	0,00
14.748,52	2.251,23	12.497,29	14.748,52	0,00	0,00
1.111,05	0,00	0,00	0,00	1.111,05	0,00
28.587,71	3.592,44	24.889,12	28.481,56	106,15	0,00
27,00	0,00	27,00	27,00	0,00	0,00
257,75	0,00	0,01	0,01	257,74	0,00
2.770,66	0,00	2.770,66	2.770,66	0,00	0,00
8.915,15	0,00	8.915,15	8.915,15	0,00	0,00
2.385,93	0,00	2.385,93	2.385,93	0,00	0,00
19.510,69	0,00	19.510,69	19.510,69	0,00	0,00
4.585,07	0,00	4.585,07	4.585,07	0,00	0,00
2.395,21	0,00	2.395,21	2.395,21	0,00	0,00
6.106,14	280,43	249,73	530,16	5.575,98	0,00
2.137,59	0,00	2.087,61	2.087,61	49,98	0,00
39.574,90	5.876,70	33.698,20	39.574,90	0,00	0,00
8.887,10	0,00	0,00	0,00	8.887,10	0,00
13.692,50	12.655,20	1.037,29	13.692,49	0,01	0,00
275.227,16	275.227,16	0,00	275.227,16	0,00	0,00
32.461,58	0,00	32.461,58	32.461,58	0,00	0,00
14.217,13	0,00	14.217,13	14.217,13	0,00	0,00
3.472,47	0,00	3.472,47	3.472,47	0,00	0,00
6.932,29	0,00	6.932,29	6.932,29	0,00	0,00
39.102,68	0,00	35.110,46	35.110,46	3.992,22	0,00
7.055,13	0,00	7.055,13	7.055,13	0,00	0,00
29.675,92	0,00	29.675,92	29.675,92	0,00	0,00

1994	1	6	21	CONTRIBUTI PER LA ESECUZIONE E IL RIPRISTINO DI OPERE PUBBLICHE
1997	1	6	21	CONTRIBUTI PER LA ESECUZIONE E IL RIPRISTINO DI OPERE PUBBLICHE
2000	1	6	21	CONTRIBUTI PER LA ESECUZIONE E IL RIPRISTINO DI OPERE PUBBLICHE
2001	1	6	21	CONTRIBUTI PER LA ESECUZIONE E IL RIPRISTINO DI OPERE PUBBLICHE
2002	1	6	21	CONTRIBUTI PER LA ESECUZIONE E IL RIPRISTINO DI OPERE PUBBLICHE
2003	1	6	21	CONTRIBUTI PER LA ESECUZIONE E IL RIPRISTINO DI OPERE PUBBLICHE
2007	1	6	21	CONTRIBUTI PER LA ESECUZIONE E IL RIPRISTINO DI OPERE PUBBLICHE
2008	1	6	21	CONTRIBUTI PER LA ESECUZIONE E IL RIPRISTINO DI OPERE PUBBLICHE
2009	1	6	21	CONTRIBUTI PER LA ESECUZIONE E IL RIPRISTINO DI OPERE PUBBLICHE
2010	1	6	21	CONTRIBUTI PER LA ESECUZIONE E IL RIPRISTINO DI OPERE PUBBLICHE
2011	1	6	21	CONTRIBUTI PER LA ESECUZIONE E IL RIPRISTINO DI OPERE PUBBLICHE
2009	2	9	29	INCASSO ANTICIPAZIONI SU CONTRIBUTI STATALI E DELLA REGIONE PER OPERE IN CONCESSIONE
2010	3	10	32	RESTITUZIONE DI FONDI ANTICIPATI ALL'ECONOMO
2011	3	10	34	RITENUTE FISCALI E PREVIDENZIALI SULLE RETRI-BUZIONI AL PERSONALE E SUI COMPENSI A TERZI.
2008	3	10	39	RECUPERO DI ANTICIPAZIONI VARIE E SPESE PER CONTO DI TERZI
2011	3	10	39	RECUPERO DI ANTICIPAZIONI VARIE E SPESE PER CONTO DI TERZI
1991	3	10	40	PARTITE DI GIRO DIVERSE
1994	3	10	40	PARTITE DI GIRO DIVERSE
1995	3	10	40	PARTITE DI GIRO DIVERSE
1996	3	10	40	PARTITE DI GIRO DIVERSE
1998	3	10	40	PARTITE DI GIRO DIVERSE
1999	3	10	40	PARTITE DI GIRO DIVERSE
2001	3	10	40	PARTITE DI GIRO DIVERSE
2003	3	10	40	PARTITE DI GIRO DIVERSE
2006	3	10	40	PARTITE DI GIRO DIVERSE
2010	3	10	40	PARTITE DI GIRO DIVERSE
2011	3	10	40	PARTITE DI GIRO DIVERSE

TOTALE RESIDUI ATTIVI..

SOMME RIMASTE da riscuotere al 31 dicembre	RISCOSSIONI fatte dal Cassiere	SOMME rimaste a riscuotere	TOTALE dei riaccertamenti	DIFFERENZA TRA ISCRIZ. E ACCERTAM. in meno in piu'
8.285,07	0,00	7.924,07	7.924,07	361,00
87,85	0,00	87,85	87,85	0,00
22.936,54	0,00	22.936,54	22.936,54	0,00
27.860,23	0,00	27.860,23	27.860,23	0,00
35.410,49	0,00	35.410,49	35.410,49	0,00
38.326,12	0,00	38.326,12	38.326,12	0,00
53.628,44	0,00	53.628,44	53.628,44	0,00
149.330,08	87.496,40	61.833,68	149.330,08	0,00
45.861,65	9.656,99	36.204,66	45.861,65	0,00
161.467,82	147.614,34	13.853,48	161.467,82	0,00
23.750,61	12.900,61	10.850,00	23.750,61	0,00
13.637,25	0,00	13.637,25	13.637,25	0,00
3.615,20	0,00	3.615,20	3.615,20	0,00
223,98	5,46	218,52	223,98	0,00
515,00	0,00	515,00	515,00	0,00
29,90	26,39	3,51	29,90	0,00
3.163,37	0,00	3.163,37	3.163,37	0,00
2.633,81	0,00	0,00	2.633,81	0,00
305,74	0,00	305,74	305,74	0,00
7.552,14	0,00	7.552,14	7.552,14	0,00
1.281,00	0,00	1.281,00	1.281,00	0,00
1.662,99	0,00	1.662,99	1.662,99	0,00
31.206,82	0,00	31.206,82	31.206,82	0,00
37.236,16	0,00	37.236,16	37.236,16	0,00
6.109,68	0,00	6.109,68	6.109,68	0,00
21.887,11	900,00	20.987,11	21.887,11	0,00
17.274,43	15.633,13	1.641,30	17.274,43	0,00
1.745.332,78	690.103,54	1.042.114,76	1.722.218,30	23.114,48

ALLEGATO N.8.

Codice Mastro	INDICAZIONI DELLE VOCI DI ENTRATA	SOMME	Nuove o maggiori	VARIAZIONI DELLE PREVISIONI
T Sz Ct Cap.			is. nel bilancio	entrate iscritte
			in corso d'eser.	in corso d'eser.
			di previsione	in corso d'eser.
				Somme aggiunte
				Somme dedotte

TITOLO	1	CONTRIBUTI ALLE SPESE PER I FINI ISTITUZIONALI			
--------	---	--	--	--	--

CATEGORIA	1	ENTRATE DA BENI STRUMENTALI E VALORI			
-----------	---	--------------------------------------	--	--	--

	1	1	AFFITTI DI BENI IMMOBILI	0,00	0,00	0,00
--	---	---	--------------------------	------	------	------

	1	2	NOLEGGIO OCCASIONALE DI BENI MOBILI PROVENTI PATRIMONIALI DIVERSI	0,00	0,00	0,00
--	---	---	---	------	------	------

	1	3	INTERESSI ATTIVI SU TITOLI, PARTECIPAZIONI, DEPOSITI E C/C DI TESORERIA	0,00	0,00	0,00
--	---	---	---	------	------	------

			TOTALE CATEGORIA	1	0,00	0,00	0,00
--	--	--	------------------	---	------	------	------

CATEGORIA	2	ENTRATE DIVERSE			
-----------	---	-----------------	--	--	--

	1	2	4	CONTRIBUTI PER VOLTURE E DIRITTI CATASTALI	0,00	0,00	0,00
--	---	---	---	--	------	------	------

	1	2	5	PROVENTI PER CONCORSO E RIBORSI DI SPESE, PERTINENZE DEMANIALI ED ENTRATE VARIE	131.450,00	0,00	0,00
--	---	---	---	---	------------	------	------

	1	2	6	INTROITI DIVERSI	150.000,00	0,00	0,00
--	---	---	---	------------------	------------	------	------

			TOTALE CATEGORIA	2	281.450,00	0,00	0,00
--	--	--	------------------	---	------------	------	------

CATEGORIA	3	CONTRIBUTI ORDINARI DEI CONSORZIATI			
-----------	---	-------------------------------------	--	--	--

	1	3	7	RUOLI ORDINARI A FRONTE DELLE SPESE PER I SERVIZI GENERALI E DI FUNZIONAMENTO.	5.000.000,00	0,00	2.100.000,00
--	---	---	---	--	--------------	------	--------------

	1	3	8	CONSORZIATI PER QUOTA PRIVATA SU MANUTENZIONI DI OPERE DI COMPETENZA STATALE E REGIONALE.	0,00	0,00	0,00
--	---	---	---	---	------	------	------

	1	3	9	CONSORZIATI PER MANUTENZIONE ED ESERCIZIO DI OPERE A SERVIZIO GENERALIZZATO.	0,00	0,00	0,00
--	---	---	---	--	------	------	------

	1	3	10	CONSORZIATI PER MANUTEN. ED ESERC. A SERVIZIO PART. DISTR. IRRIGUI CANONI IRRIGUI QUOTA VAR.	507.000,00	0,00	0,00
--	---	---	----	--	------------	------	------

	1	3	11	CONSORZIATI PER QUOTA PRIVATA SU ESERCIZIONE OPERE PUBBLICHE	0,00	0,00	0,00
--	---	---	----	--	------	------	------

	1	3	12	CONSORZIATI PER OPERE PRIVATE DIVERSE	0,00	0,00	0,00
--	---	---	----	---------------------------------------	------	------	------

			TOTALE CATEGORIA	3	5.507.000,00	0,00	2.100.000,00
--	--	--	------------------	---	--------------	------	--------------

CATEGORIA	4	CONTRIBUTI DELLO STATO, DELLA REGIONE ED ALTRI ENTI PUBBLICI ALL'ATTIVITA' CORENTE.			
-----------	---	---	--	--	--

	1	4	13	CONCORSO NELLE SPESE GENERALI RELATIVE ALLE CONCESSIONI DI OPERE PUBBLICHE E MANUTENZIONE	88.491,83	0,00	0,00
--	---	---	----	---	-----------	------	------

	1	4	14	CONTRIBUTI PER LA MANUTENZIONE DELLE OPERE PUBBLICHE	2.979.789,89	0,00	0,00
--	---	---	----	--	--------------	------	------



TOTALE RISCOSSIONI SOMME TOTALE DIFF. TRA PREVISIONI DEF. E ACCERT. ANNOTAZIONI  
 delle previsioni fatte dal Cass. rimaste a accertamenti in meno in piu

0,00	0,00	0,00	0,00	0,00	0,00	0,00	0,00
0,00	0,00	0,00	0,00	0,00	0,00	0,00	0,00
0,00	0,00	0,00	0,00	0,00	0,00	0,00	0,00
0,00	0,00	0,00	0,00	0,00	0,00	0,00	0,00
0,00	0,00	0,00	0,00	0,00	0,00	0,00	0,00
131.450,00	66.316,39	53.088,00	119.404,39	12.045,61		0,00	
150.000,00	56.380,63	93.619,37	150.000,00	0,00		0,00	
281.450,00	122.697,02	146.707,37	269.404,39	12.045,61		0,00	
2.900.000,00	0,00	0,00	0,00	2.900.000,00		0,00	
0,00	0,00	0,00	0,00	0,00		0,00	
0,00	0,00	0,00	0,00	0,00		0,00	
507.000,00	198.888,23	308.111,77	507.000,00	0,00		0,00	
0,00	0,00	0,00	0,00	0,00		0,00	
0,00	0,00	0,00	0,00	0,00		0,00	
3.407.000,00	198.888,23	308.111,77	507.000,00	2.900.000,00		0,00	
88.491,83	7.508,13	5.685,99	13.194,12	75.297,71		0,00	
2.979.789,89	0,00	281.269,16	281.269,16	2.698.520,73		0,00	

Codice Mastro	INDICAZIONI DELLE VOCI DI ENTRATA	SOMME	Nuove o maggiori	VARIAZIONI DELLE PREVISIONI
T Sz Ct Cap.			iscritte nel bilancio	iscritte nel bilancio
			di previsione	in corso d'esser. i Somme aggregate i Somme dedotte i

1	4	15	CONTRIBUTI PER IL FUNZIONAMENTO DEI CENTRI DI ASSISTENZA TECNICA	0,00	0,00	0,00
1	4	16	CONTRIBUTI DELLA REGIONE PER ESERCIZI IRRIGUI	0,00	0,00	0,00
1	4	17	CONTRIBUTI DIVERSI	0,00	0,00	0,00
1	4	18	CONCORDO DELLA REGIONE NELLE SPESE DI FUNZIONAMENTO DEL CONSORZIO.	2.365.773,21	2.100.000,00	0,00
			TOTALE CATEGORIA	5.454.054,93	2.100.000,00	0,00

CATEGORIA 5 ENTRATE PER GESTIONI SPECIALI						
1	5	19	ENTRATE DELLA GESTIONE DELL'AZIENDA AGRARIA	0,00	0,00	0,00
1	5	20	ENTRATE DELLA GESTIONE	0,00	0,00	0,00
			TOTALE CATEGORIA	0,00	0,00	0,00

CATEGORIA 6 CONTRIBUTI STATILI E DELLA REGIONE PER LA ESECUZIONE DI OPERE						
1	6	21	CONTRIBUTI PER LA ESECUZIONE E IL RIPRISTINO DI OPERE PUBBLICHE	3.701.107,03	0,00	0,00
1	6	22	SUSSIDI PER LA ESECUZIONE DI OPERE PRIVATE DIVERSE	0,00	0,00	0,00
			TOTALE CATEGORIA	3.701.107,03	0,00	0,00

CATEGORIA 7 ALIENAZIONE ED AMORTAMENTO DI BENI STRUMENTALI, TITOLI, PARTECIPAZIONI, SVINCOLI CAUZIONI						
1	7	23	BENI IMMOBILI	0,00	0,00	0,00
1	7	24	BENI MOBILI, MACCHINE D'UFFICIO, ATTREZZI, IMPIANTI TECNICI	0,00	0,00	0,00
1	7	25	TITOLI, PARTECIPAZIONI E DEPOSITI	0,00	0,00	0,00
1	7	26	SVINCOLI DI CAUZIONI ATTIVE	0,00	0,00	0,00
			TOTALE CATEGORIA	0,00	0,00	0,00

CATEGORIA 8 CONTRIBUTI STRAORDINARI DEI CONSORZIATI						
1	8	27	RUOLI VINCOLATI ALL'AMORTAMENTO DEI MUTUI PLURIENNALI GARANTITI DA DELEGAZIONI SUI CONTI	0,00	0,00	0,00
			TOTALE CATEGORIA	0,00	0,00	0,00
			TOTALE TITOLO	14.943.611,96	2.100.000,00	2.100.000,00





TOTALE RISCOSSIONI SOMME TOTALE DIFF. TRA PREVISIONI DEF. E ACCERT. ANNOTAZIONI  
 delle previsioni fatte dal Cass. rimaste a accertamenti in meno in piu'

0,00	0,00	0,00	0,00	0,00	0,00	0,00	0,00	0,00	0,00
1.905.413,97	1.905.413,97	0,00	1.905.413,97	0,00	1.905.413,97	0,00	1.905.413,97	0,00	0,00
0,00	0,00	0,00	0,00	0,00	0,00	0,00	0,00	0,00	0,00
1.905.413,97	1.905.413,97	0,00	1.905.413,97	0,00	1.905.413,97	0,00	1.905.413,97	0,00	0,00
2.000,00	0,00	0,00	0,00	0,00	0,00	2.000,00	0,00	0,00	0,00
3.615,20	0,00	0,00	0,00	0,00	0,00	3.615,20	0,00	0,00	0,00
103.000,00	31.357,42	0,00	31.357,42	0,00	71.642,58	0,00	0,00	0,00	0,00
1.540.000,00	958.991,30	2.277,21	961.268,51	578.731,49	0,00	0,00	0,00	0,00	0,00
0,00	0,00	0,00	0,00	0,00	0,00	0,00	0,00	0,00	0,00
2.800.000,00	121.011,60	53.793,24	174.804,84	2.625.195,16	0,00	0,00	0,00	0,00	0,00
0,00	0,00	0,00	0,00	0,00	0,00	0,00	0,00	0,00	0,00
0,00	0,00	0,00	0,00	0,00	0,00	0,00	0,00	0,00	0,00
15.000,00	6.304,40	0,00	6.304,40	8.695,60	0,00	0,00	0,00	0,00	0,00
500.000,00	86.111,19	125.405,53	211.516,72	288.483,28	0,00	0,00	0,00	0,00	0,00
4.963.615,20	1.203.775,91	181.475,98	1.385.251,89	3.578.363,31	0,00	0,00	0,00	0,00	0,00
4.963.615,20	1.203.775,91	181.475,98	1.385.251,89	3.578.363,31	0,00	0,00	0,00	0,00	0,00
21.812.641,13	8.949.513,83	1.068.756,55	10.018.270,38	11.794.370,75	0,00	0,00	0,00	0,00	0,00

Codice	INDICAZIONI DELLE VOCI DI ENTRATA	SOMME	Nuove o maggiori entrate iscritte	VARIAZIONI DELLE PREVISIONI
			is. nel bilancio	
			di previsione	in corso d'ess. Somme aggregate, Somme dedotte

RIASSUNTO DELLA PARTE I - ENTRATE

RESIDUI ATTIVI

1.745.332,78

\* TITOLO 1 CONTRIBUTI ALLE SPESE PER I FINI ISTITUZIONALI

14.945.611,96

2.100.000,00

2.100.000,00

\* TITOLO 2 OPERAZIONI DI FINANZIAMENTO

1.905.413,97

0,00

0,00

\* TITOLO 3 PARTITE DI GIRO

4.965.615,20

0,00

0,00

TOTALE GENERALE DELLE ENTRATE

23.557.973,91

2.100.000,00

2.100.000,00

## ENTRATE 2012

TOTALE delle previsioni	RISCOSSIONI fatte dal Cass.	SOMME rimaste a riscuotere	TOTALE accertamenti	!DIFF. TRA PREVISIONI DEF. E ACCERT.	ANNOTAZIONI
1.745.332,78	680.103,54	1.042.114,76	1.722.218,30	23.114,48	0,00
14.943.611,96	5.840.323,95	887.280,57	6.727.604,52	8.216.007,44	0,00
1.905.413,97	1.905.413,97	0,00	1.905.413,97	0,00	0,00
4.963.615,20	1.203.775,91	181.475,98	1.385.251,89	3.578.363,31	0,00
23.557.973,91	9.629.617,37	2.110.871,31	11.740.488,68	11.817.485,23	0,00





SOMME RIMASTE da pagare al 31 dicembre	PAGAMENTI fatti dal Cassiere	SOMME rimaste a pagare	TOTALE dei riaccertamenti	DIFFERENZA TRA ISCRIZ. E ACCERTAM. in memo in piu'	ANNOTAZIONI
63,22	0,00	63,22	63,22	0,00	0,00
63,22	0,00	63,22	63,22	0,00	0,00
3.658,80	54,80	3.604,00	3.658,80	0,00	0,00
607,90	0,00	607,90	607,90	0,00	0,00
941,23	0,00	941,23	941,23	0,00	0,00
1.976,31	1.064,80	911,51	1.976,31	0,00	0,00
471,40	0,00	0,00	0,00	471,40	0,00
55.819,98	45.037,89	10.782,09	55.819,98	0,00	0,00
2.375,85	2.375,85	0,00	2.375,85	0,00	0,00
4.223,50	4.223,50	0,00	4.223,50	0,00	0,00
14.587,99	0,00	14.587,99	14.587,99	0,00	0,00
1.012,77	0,00	1.012,77	1.012,77	0,00	0,00
2.959,30	0,00	2.959,30	2.959,30	0,00	0,00
786,76	0,00	786,76	786,76	0,00	0,00
2.051,02	0,00	2.051,02	2.051,02	0,00	0,00
1.784,87	0,00	1.784,87	1.784,87	0,00	0,00
3.550,50	0,00	3.550,50	3.550,50	0,00	0,00
1.528,04	0,00	1.528,04	1.528,04	0,00	0,00
857,81	0,00	857,81	857,81	0,00	0,00
2.980,98	0,00	2.980,98	2.980,98	0,00	0,00
2.606,36	0,00	2.606,36	2.606,36	0,00	0,00
1.165,31	0,00	1.165,31	1.165,31	0,00	0,00
1.375,68	0,00	1.375,68	1.375,68	0,00	0,00
12.601,70	0,00	12.601,70	12.601,70	0,00	0,00
165,39	0,00	165,39	165,39	0,00	0,00
47.159,41	47.159,41	0,00	47.159,41	0,00	0,00
1.200,00	0,00	1.200,00	1.200,00	0,00	0,00

AnnoTitoloSez. Catego1 Capitolo

IR E S I D U I P A S S I V I 2012  
Risultanti dal conto precedente e variazioni successive

2003	1	1	3	10	SPESA PER LA TENUTA DEL CATASTO.
1999	1	1	3	13	SPESA PER I SERVIZI DI TESORERIA E RICEVITORIA.
2003	1	1	3	13	SPESA PER I SERVIZI DI TESORERIA E RICEVITO-RIA.
2004	1	1	3	13	SPESA PER I SERVIZI DI TESORERIA E RICEVITO-RIA.
2011	1	1	3	13	SPESA PER I SERVIZI DI TESORERIA E RICEVITO-RIA.
1995	1	1	3	14	SPESA PER LA PROGETTAZIONE E DIREZIONE DEI LAVORI COLLAUDI E VIGILANZA STATALE.
2003	1	1	3	14	SPESA PER LA PROGETTAZIONE E DIREZIONE DEI LAVORI COLLAUDI E VIGILANZA STATALE E REG.
2004	1	1	3	14	SPESA PER LA PROGETTAZIONE E DIREZIONE DEI LAVORI COLLAUDI E VIGILANZA STATALE E REG.
2008	1	1	3	14	SPESA PER LA PROGETTAZIONE E DIREZIONE DEI LAVORI COLLAUDI E VIGILANZA STATALE E REG.
2010	1	1	3	14	SPESA PER LA PROGETTAZIONE E DIREZIONE DEI LAVORI COLLAUDI E VIGILANZA STATALE E REG.
2001	1	1	3	15	SPESA PER IL CENTRO ELABORAZIONE DATI DEL SERVIZIO DELL'ENTE.
2002	1	1	3	15	SPESA PER IL CENTRO ELABORAZIONE DATI DEL SERVIZIO DELL'ENTE.
2003	1	1	3	15	SPESA PER IL CENTRO ELABORAZIONE DATI DEL SERVIZIO DELL'ENTE.
2004	1	1	3	15	SPESA PER IL CENTRO ELABORAZIONE DATI DEL SERVIZIO DELL'ENTE.
2008	1	1	3	15	SPESA PER IL CENTRO ELABORAZIONE DATI DEL SERVIZIO DELL'ENTE.
2011	1	1	3	15	SPESA PER IL CENTRO ELABORAZIONE DATI DEL SERVIZIO DELL'ENTE.
2003	1	1	3	16	SPESA CONTRIBUTI OBBLIGATORI E FACOLTATIVI
2004	1	1	3	16	SPESA CONTRIBUTI OBBLIGATORI E FACOLTATIVI
2001	1	1	3	17	SPESA LEGALI, NOTARILI ED INCARICHI PROFESSIONALI DIVERSI
2002	1	1	3	17	SPESA LEGALI, NOTARILI ED INCARICHI PROFESSIONALI DIVERSI.
2003	1	1	3	17	SPESA LEGALI, NOTARILI ED INCARICHI PROFESSIONALI DIVERSI.
2004	1	1	3	17	SPESA LEGALI, NOTARILI ED INCARICHI PROFESSIONALI DIVERSI.
2005	1	1	3	17	SPESA LEGALI, NOTARILI ED INCARICHI PROFESSIONALI DIVERSI.
2006	1	1	3	17	SPESA LEGALI, NOTARILI ED INCARICHI PROFESSIONALI DIVERSI.
2007	1	1	3	17	SPESA LEGALI, NOTARILI ED INCARICHI PROFESSIONALI DIVERSI.
2008	1	1	3	17	SPESA LEGALI, NOTARILI ED INCARICHI PROFESSIONALI DIVERSI.
2009	1	1	3	17	SPESA LEGALI, NOTARILI ED INCARICHI PROFESSIONALI DIVERSI.

SOMME RIMASTE da pagare al 31 dicembre	PAGAMENTI fatti dal Cassiere	SOMME rimaste a pagare	TOTALE dei riaccertamenti	DIFFERENZA TRA ISCRIZ. E ACCERTAM. in meno in piu'	ANNOTAZIONI
687,38	0,00	687,38	687,38	0,00	
115.805,19	0,00	115.805,19	115.805,19	0,00	
6.322,61	0,00	6.322,61	6.322,61	0,00	
60,43	0,00	60,43	60,43	0,00	
30,00	30,00	0,00	30,00	0,00	
9.248,19	0,00	9.248,19	9.248,19	0,00	
14.486,11	0,00	14.486,11	14.486,11	0,00	
14.795,58	0,00	14.795,58	14.795,58	0,00	
149.233,47	0,00	126.403,23	126.403,23	22.830,24	
247,91	0,00	247,91	247,91	0,00	ALLEGATO N.3
18.148,30	0,00	18.148,30	18.148,30	0,00	
4.355,70	0,00	4.355,70	4.355,70	0,00	
22.435,00	0,00	22.435,00	22.435,00	0,00	
22.435,00	0,00	22.435,00	22.435,00	0,00	
288,00	0,00	288,00	288,00	0,00	
10.506,81	0,00	10.506,81	10.506,81	0,00	
365,95	0,00	365,95	365,95	0,00	
295,04	0,00	295,04	295,04	0,00	
36.573,31	0,00	36.573,31	36.573,31	0,00	
16.038,92	0,00	16.038,92	16.038,92	0,00	
98.347,26	899,84	97.447,42	98.347,26	0,00	
101.315,72	0,00	101.315,72	101.315,72	0,00	
194.760,06	0,00	194.760,06	194.760,06	0,00	
58.792,53	0,00	58.792,53	58.792,53	0,00	
17.990,29	0,00	17.990,29	17.990,29	0,00	
54.197,46	0,00	54.197,46	54.197,46	0,00	
87.862,78	0,00	87.862,78	87.862,78	0,00	

Anno: 2012 Sez. 1 Catego: 1 Capitolo 1 R.E.S.I.D.U.I. P.A.S.S.I.V.I. 2012 Risultanti dal conto precedente e variazioni successive

2010	1	1	3	17	SPESA LEGALI, NOTARILI ED INCARICHI, PROFES-	SIGNALI DIVERSI
2011	1	1	3	17	SPESA LEGALI, NOTARILI ED INCARICHI, PROFES-	SIGNALI DIVERSI
2003	1	1	3	18	SPESA DIVERSE PER IL FUNZIONAMENTO DEGLI	UFFICI
2004	1	1	3	18	SPESA DIVERSE PER IL FUNZIONAMENTO DEGLI	UFFICI
2005	1	1	3	18	SPESA DIVERSE PER IL FUNZIONAMENTO DEGLI	UFFICI
2007	1	1	3	18	SPESA DIVERSE PER IL FUNZIONAMENTO DEGLI	UFFICI
2008	1	1	3	18	SPESA DIVERSE PER IL FUNZIONAMENTO DEGLI	UFFICI
2009	1	1	3	18	SPESA DIVERSE PER IL FUNZIONAMENTO DEGLI	UFFICI
2010	1	1	3	18	SPESA DIVERSE PER IL FUNZIONAMENTO DEGLI	UFFICI
2011	1	1	3	18	SPESA DIVERSE PER IL FUNZIONAMENTO DEGLI	UFFICI
2009	1	1	3	19	SPESA PER I NOLEGGI, L'ESERCIZIO E MANUTENZION-NE DEGLI AUTOMEZZI	
2010	1	1	3	19	SPESA PER I NOLEGGI, L'ESERCIZIO E MANUTENZION-NE DEGLI AUTOMEZZI	
2011	1	1	3	19	SPESA PER I NOLEGGI, L'ESERCIZIO E MANUTENZION-NE DEGLI AUTOMEZZI	
1995	1	1	3	21	SPESA IMPREVISTE COMPRESI EVENTUALI RIMBORSI E SGRAVI DI CONTRIBUTI	
1996	1	1	3	21	SPESA IMPREVISTE COMPRESI EVENTUALI RIMBORSI E SGRAVI DI CONTRIBUTI	
1997	1	1	3	21	SPESA IMPREVISTE COMPRESI EVENTUALI RIMBORSI E SGRAVI DI CONTRIBUTI E RIMBORSO QUOTE INES.	
1998	1	1	3	21	SPESA IMPREVISTE COMPRESI EVENTUALI RIMBORSI E SGRAVI DI CONTRIBUTI E RIMBORSO QUOTE INES.	
1999	1	1	3	21	SPESA IMPREVISTE COMPRESI EVENTUALI RIMBORSI E SGRAVI DI CONTRIBUTI E RIMBORSO QUOTE INES.	
2000	1	1	3	21	SPESA IMPREVISTE COMPRESI EVENTUALI RIMBORSI E SGRAVI DI CONTRIBUTI E RIMBORSO QUOTE INES.	
2002	1	1	3	21	SPESA IMPREVISTE COMPRESI EVENTUALI RIMBORSI E SGRAVI DI CONTRIBUTI E RIMBORSO QUOTE INES.	
2003	1	1	3	21	SPESA IMPREVISTE COMPRESI EVENTUALI RIMBORSI E SGRAVI DI CONTRIBUTI E RIMBORSO QUOTE INES.	
2004	1	1	3	21	SPESA IMPREVISTE COMPRESI EVENTUALI RIMBORSI E SGRAVI DI CONTRIBUTI E RIMBORSO QUOTE INES.	
2005	1	1	3	21	SPESA IMPREVISTE COMPRESI EVENTUALI RIMBORSI E SGRAVI DI CONTRIBUTI E RIMBORSO QUOTE INES.	
2006	1	1	3	21	SPESA IMPREVISTE COMPRESI EVENTUALI RIMBORSI E SGRAVI DI CONTRIBUTI E RIMBORSO QUOTE INES.	
2007	1	1	3	21	SPESA IMPREVISTE COMPRESI EVENTUALI RIMBORSI E SGRAVI DI CONTRIBUTI E RIMBORSO QUOTE INES.	
2008	1	1	3	21	SPESA IMPREVISTE COMPRESI EVENTUALI RIMBORSI E SGRAVI DI CONTRIBUTI E RIMBORSO QUOTE INES.	
2009	1	1	3	21	SPESA IMPREVISTE COMPRESI EVENTUALI RIMBORSI E SGRAVI DI CONTRIBUTI E RIMBORSO QUOTE INES.	

SOMME RIMASTE da pagare al 31 dicembre	PAGAMENTI fatti dal Cassiere	SOMME rinaste a pagare	TOTALE dei riaccertamenti	DIFFERENZA TRA ISCRIZ. E ACCERTAM. in meno in piu'
28.855,81	1.000,00	27.855,81	28.855,81	0,00
38.504,32	20.633,45	17.870,87	38.504,32	0,00
164,00	0,00	164,00	164,00	0,00
6.913,16	0,00	6.913,16	6.913,16	0,00
6.751,07	0,00	6.751,07	6.751,07	0,00
7.871,72	0,00	7.871,72	7.871,72	0,00
11.117,20	0,00	11.117,20	11.117,20	0,00
1.707,58	0,00	1.707,58	1.707,58	0,00
3.430,65	0,00	3.430,65	3.430,65	0,00
36.525,18	16.054,08	20.471,10	36.525,18	0,00
180,00	0,00	180,00	180,00	0,00
99,00	0,00	99,00	99,00	0,00
8.386,76	7.898,48	488,28	8.386,76	0,00
354,55	0,00	354,55	354,55	0,00
63.705,56	0,00	63.705,56	63.705,56	0,00
236.665,53	0,00	236.665,53	236.665,53	0,00
57.555,78	0,00	57.555,78	57.555,78	0,00
176.120,07	6.192,05	169.928,02	176.120,07	0,00
735.424,84	0,00	735.424,84	735.424,84	0,00
890.727,33	0,00	890.727,33	890.727,33	0,00
1.577.804,24	0,00	1.577.804,24	1.577.804,24	0,00
148.729,06	0,00	148.729,06	148.729,06	0,00
187.445,55	0,00	187.445,55	187.445,55	0,00
27.766,32	0,00	27.766,32	27.766,32	0,00
22,02	0,00	22,02	22,02	0,00
86.454,57	0,00	86.454,57	86.454,57	0,00
1.585,30	0,00	625,30	625,30	960,00

Anno: Titolo: Sez. Categoria: Capitolo  
 IR E S I D U I P A S S I V I 2012  
 Risultanti dal conto precedente e variazioni successive

2010	1	1	3	21	SPESE IMPREVISTE COMPRESI EVENTUALI RIMBORSI, SGRAVI DI CONTRIBUTI E QUOTE INESIGIBILI.
2011	1	1	3	21	SPESE IMPREVISTE COMPRESI EVENTUALI RIMBORSI, SGRAVI DI CONTRIBUTI E QUOTE INESIGIBILI.
2001	1	1	3	55	SPESE IN MATERIA DI PREVENZIONE E SICUREZZA
2004	1	1	3	55	SPESE IN MATERIA DI PREVENZIONE E SICUREZZA
2010	1	1	3	55	SPESE IN MATERIA DI PREVENZIONE E SICUREZZA
1993	1	1	5	25	MANUTENZIONE DI OPERE DI COMPETENZA SU CONCESSIONE STATALE
2000	1	1	5	25	MANUTENZIONE DI OPERE DI COMPETENZA SU CONCESSIONE STATALE E REGIONALE
2001	1	1	5	25	MANUTENZIONE DI OPERE DI COMPETENZA SU CONCESSIONE STATALE E REGIONALE
2003	1	1	5	25	MANUTENZIONE DI OPERE DI COMPETENZA SU CONCESSIONI STATALI E REGIONALI
2004	1	1	5	25	MANUTENZIONE DI OPERE DI COMPETENZA SU CONCESSIONI STATALI E REGIONALI
2005	1	1	5	25	MANUTENZIONE DI OPERE DI COMPETENZA SU CONCESSIONI STATALI E REGIONALI
2006	1	1	5	25	MANUTENZIONE DI OPERE DI COMPETENZA SU CONCESSIONI STATALI E REGIONALI
2007	1	1	5	25	MANUTENZIONE DI OPERE DI COMPETENZA SU CONCESSIONI STATALI E REGIONALI
2008	1	1	5	25	MANUTENZIONE DI OPERE DI COMPETENZA SU CONCESSIONI STATALI E REGIONALI
2009	1	1	5	25	MANUTENZIONE DI OPERE DI COMPETENZA SU CONCESSIONI STATALI E REGIONALI
2010	1	1	5	25	MANUTENZIONE DI OPERE DI COMPETENZA SU CONCESSIONI STATALI E REGIONALI
2011	1	1	5	25	MANUTENZIONE DI OPERE DI COMPETENZA SU CONCESSIONI STATALI E REGIONALI
2001	1	1	6	26	MANUT.ESERCIZI.DI OPERE A SERVIZIO GENERALIZZ. (IDROVORO, CANALI, STRADE) A TOT. CARICO CONZOR.
2002	1	1	6	26	MANUT.ESERCIZI.DI OPERE A SERVIZIO GENERALIZZ. (IDROVORO, CANALI, STRADE) A TOT. CARICO CONZOR.
2003	1	1	6	26	MANUT.ESERCIZI.DI OPERE A SERVIZIO GENERALIZZ. (IDROVORO, CANALI, STRADE) A TOT. CARICO CONZOR.
2004	1	1	6	26	MANUT.ESERCIZI.DI OPERE A SERVIZIO GENERALIZZ. (IDROVORO, CANALI, STRADE) A TOT. CARICO CONZOR.
2005	1	1	6	26	MANUT.ESERCIZI.DI OPERE A SERVIZIO GENERALIZZ. (IDROVORO, CANALI, STRADE) A TOT. CARICO CONZOR.
2006	1	1	6	26	MANUT.ESERCIZI.DI OPERE A SERVIZIO GENERALIZZ. (IDROVORO, CANALI, STRADE) A TOT. CARICO CONZOR.
2007	1	1	6	26	MANUT.ESERCIZI.DI OPERE A SERVIZIO GENERALIZZ. (IDROVORO, CANALI, STRADE) A TOT. CARICO CONZOR.
2008	1	1	6	26	MANUT.ESERCIZI.DI OPERE A SERVIZIO GENERALIZZ. (IDROVORO, CANALI, STRADE) A TOT. CARICO CONZOR.
2009	1	1	6	26	MANUT.ESERCIZI.DI OPERE A SERVIZIO GENERALIZZ. (IDROVORO, CANALI, STRADE) A TOT. CARICO CONZOR.
2010	1	1	6	26	MANUT.ESERCIZI.DI OPERE A SERVIZIO GENERALIZZ. (IDROVORO, CANALI, STRADE) A TOT. CARICO CONZOR.

SOMME RIMASTE da pagare al 31 dicembre	PAGAMENTI fatti dal Cassiere	SOMME rimaste a pagare	TOTALE del riaccertamenti	DIFFERENZA TRA ISCRIZ. E ACCERTAM. in meno in piu'	ANNOIAZIONI
54,88	0,00	54,88	54,88	0,00	ALLEGATO N.7.
68.274,00	37.121,62	31.152,38	68.274,00	0,00	
6.453,65	0,00	6.453,65	6.453,65	0,00	
1.135,20	0,00	1.135,20	1.135,20	0,00	
4.000,00	0,00	4.000,00	4.000,00	0,00	
446,22	0,00	446,22	446,22	0,00	
1.725,02	0,00	1.725,02	1.725,02	0,00	
13.116,90	0,00	13.116,90	13.116,90	0,00	
7.345,37	0,00	7.345,37	7.345,37	0,00	
2.395,21	0,00	2.395,21	2.395,21	0,00	
249,73	0,00	249,73	249,73	0,00	
5.987,80	0,00	5.987,80	5.987,80	0,00	
5.370,45	0,00	5.370,45	5.370,45	0,00	
40.324,48	5.876,70	34.447,78	40.324,48	0,00	
9.258,28	0,00	9.258,28	9.258,28	0,00	
40.727,27	12.655,20	28.072,06	40.727,26	0,01	ALLEGATO N.2.
1.375,60	0,00	1.375,60	1.375,60	0,00	
18.896,32	0,00	18.896,32	18.896,32	0,00	
17.911,23	0,00	17.911,23	17.911,23	0,00	
13.636,49	0,00	13.636,49	13.636,49	0,00	
19.658,59	0,00	19.658,59	19.658,59	0,00	
26.955,12	0,00	26.955,12	26.955,12	0,00	
1.400,00	0,00	1.400,00	1.400,00	0,00	
5.667,96	0,00	5.667,96	5.667,96	0,00	
24.503,28	0,00	24.503,28	24.503,28	0,00	
16.467,87	0,00	16.467,87	16.467,87	0,00	
8.492,37	0,00	8.492,37	8.492,37	0,00	ALLEGATO N.14.

IR S I D U I P A S S I V I 2012  
 Risultanti dal conto precedente e variazioni successive

Anno	Titolo	Sez.	Categ.	Capitolo	
2011	1	1	6	26	MANUT.ESERCIZI DI OPERE A SERVIZIO GENERALIZZ.(IDROVORO,CANALI,STRADE) A TOT.CARICO CONSOR.
2002	1	1	6	27	MANUTENZIONE ED ESERCIZIO DI OPERE A SERVIZIO PARTICOLARE(IMPIANTI IRRIGUI...).
2003	1	1	6	27	MANUTENZIONE ED ESERCIZIO DI OPERE A SERVIZIO PARTICOLARE(IMPIANTI IRRIGUI...).
2008	1	1	6	27	MANUTENZIONE ED ESERCIZIO DI OPERE A SERVIZIO PARTICOLARE(IMPIANTI IRRIGUI...).
2009	1	1	6	27	MANUTENZIONE ED ESERCIZIO DI OPERE A SERVIZIO PARTICOLARE(IMPIANTI IRRIGUI...).
2010	1	1	6	27	MANUTENZIONE ED ESERCIZIO DI OPERE A SERVIZIO PARTICOLARE(IMPIANTI IRRIGUI...).
2011	1	1	6	27	MANUTENZIONE ED ESERCIZIO DI OPERE A SERVIZIO PARTICOLARE(IMPIANTI IRRIGUI...).
1992	1	2	8	30	SISTEMAZIONE IDRAULICHE, IDRAULICO-AGRARIO ED IDRAULICO-FORESTALI (LAVORI ED ESPROPRIAZIONI)
1993	1	2	8	30	SISTEMAZIONE IDRAULICHE, IDRAULICO-AGRARIO ED IDRAULICO-FORESTALI (LAVORI ED ESPROPRIAZIONI)
2000	1	2	8	30	SISTEMAZIONE IDRAULICHE, IDRAULICO-AGRARIO ED IDRAULICO-FORESTALI (LAVORI ED ESPROPRIAZIONI)
2008	1	2	8	30	SISTEMAZIONE IDRAULICHE, IDRAULICO-AGRARIO ED IDRAULICO-FORESTALI (LAVORI ED ESPROPRIAZIONI)
2009	1	2	8	30	SISTEMAZIONE IDRAULICHE, IDRAULICO-AGRARIO ED IDRAULICO-FORESTALI (LAVORI ED ESPROPRIAZIONI)
2010	1	2	8	30	SISTEMAZIONE IDRAULICHE, IDRAULICO-AGRARIO ED IDRAULICO-FORESTALI (LAVORI ED ESPROPRIAZIONI)
2011	1	2	8	30	SISTEMAZIONE IDRAULICHE, IDRAULICO-AGRARIO ED IDRAULICO-FORESTALI (LAVORI ED ESPROPRIAZIONI)
1991	1	2	8	31	IRRIGAZIONE (LAVORI ED ESPROPRIAZIONE)
1992	1	2	8	31	IRRIGAZIONE (LAVORI ED ESPROPRIAZIONE)
1993	1	2	8	31	IRRIGAZIONE (LAVORI ED ESPROPRIAZIONE)
1994	1	2	8	31	IRRIGAZIONE (LAVORI ED ESPROPRIAZIONE)
1999	1	2	8	31	IRRIGAZIONE (LAVORI ED ESPROPRIAZIONE)
2000	1	2	8	31	IRRIGAZIONE (LAVORI ED ESPROPRIAZIONE)
2002	1	2	8	31	IRRIGAZIONE (LAVORI ED ESPROPRIAZIONE)
2003	1	2	8	31	IRRIGAZIONE (LAVORI ED ESPROPRIAZIONE)
2007	1	2	8	31	IRRIGAZIONE (LAVORI ED ESPROPRIAZIONE)
2008	1	2	8	31	IRRIGAZIONE (LAVORI ED ESPROPRIAZIONE)
2009	1	2	8	31	IRRIGAZIONE (LAVORI ED ESPROPRIAZIONE)
2010	1	2	8	31	IRRIGAZIONE (LAVORI ED ESPROPRIAZIONE)
2004	1	2	10	35	BENI MOBILI, MACCHINE, D'UFFICIO, ATTREZZI ED IMPIANTI TECNICI ED AUTOMEZZI



SOMME RIMASTE da pagare al 31 dicembre	PAGAMENTI fatti dal Cassiere	SOMME rimaste a pagare	TOTALE dei riaccertamenti	DIFFERENZA TRA ISCRIZ. E ACCERTAM. in meno in piu'	ANNOTAZIONI
226.479,32	46.789,37	179.689,95	226.479,32	0,00	
1.083,56	0,00	1.083,56	1.083,56	0,00	
1.124,42	0,00	1.124,42	1.124,42	0,00	
1.680,00	0,00	1.680,00	1.680,00	0,00	
33.072,21	0,00	33.072,21	33.072,21	0,00	
8.124,00	1.200,00	6.924,00	8.124,00	0,00	ALLEGATO N.6.
391.402,82	317.278,51	74.124,31	391.402,82	0,00	
2.152,71	0,00	2.152,71	2.152,71	0,00	
4.226,70	0,00	234,30	234,30	3.992,40	
1.963,49	0,00	1.963,49	1.963,49	0,00	
115.256,40	87.496,40	27.760,00	115.256,40	0,00	
9.656,99	9.656,99	0,00	9.656,99	0,00	
151.582,51	147.614,34	3.968,17	151.582,51	0,00	ALLEGATO N.2.
11.800,61	11.800,61	0,00	11.800,61	0,00	
71.856,11	0,00	69.514,38	69.514,38	2.341,73	
4.731,67	0,00	4.731,67	4.731,67	0,00	
22.871,83	0,00	22.871,83	22.871,83	0,00	
1.105,53	0,00	1.105,53	1.105,53	0,00	
5.030,08	0,00	5.030,08	5.030,08	0,00	
18.352,97	0,00	18.352,97	18.352,97	0,00	
35.452,33	0,00	35.452,33	35.452,33	0,00	
38.326,12	0,00	38.326,12	38.326,12	0,00	
41.513,40	0,00	41.513,40	41.513,40	0,00	
38.853,33	0,00	38.853,33	38.853,33	0,00	
19.629,08	0,00	19.629,08	19.629,08	0,00	
9.805,67	0,00	9.805,67	9.805,67	0,00	ALLEGATO N.2.
36,00	0,00	36,00	36,00	0,00	

2011	1	2	10	35	BENI MOBILI, MACCHINE D'UFFICIO, ATTREZZI ED IMPIANTI TECNICI ED AUTOMEZZI.
2004	1	3	11	39	QUOTA INTERESSI COMPRESA NELLE RATE DI AMMORTAMENTO MUTUI PLURIENNALI GARANTITI DA DELEG.
2005	1	3	11	39	QUOTA INTERESSI COMPRESA NELLE RATE DI AMMORTAMENTO MUTUI PLURIENNALI GARANTITI DA DELEG.
2006	1	3	11	39	QUOTA INTERESSI COMPRESA NELLE RATE DI AMMORTAMENTO MUTUI PLURIENNALI GARANTITI DA DELEG.
2007	1	3	11	39	QUOTA INTERESSI COMPRESA NELLE RATE DI AMMORTAMENTO MUTUI PLURIENNALI GARANTITI DA DELEG.
2008	1	3	11	39	QUOTA INTERESSI COMPRESA NELLE RATE DI AMMORTAMENTO MUTUI PLURIENNALI GARANTITI DA DELEG.
2009	1	3	11	39	QUOTA INTERESSI COMPRESA NELLE RATE DI AMMORTAMENTO MUTUI PLURIENNALI GARANTITI DA DELEG.
2010	1	3	11	39	QUOTA INTERESSI COMPRESA NELLE RATE DI AMMORTAMENTO MUTUI PLURIENNALI GARANTITI DA DELEG.
2011	1	3	11	39	QUOTA INTERESSI COMPRESA NELLE RATE DI AMMORTAMENTO MUTUI PLURIENNALI GARANTITI DA DELEG.
2002	2		12	40	ESTINZIONE DI PRESTITI A BREVE E MEDIO TERMINE.
2007	2		12	40	ESTINZIONE DI PRESTITI A BREVE E MEDIO TERMINE.
2008	2		12	40	ESTINZIONE DI PRESTITI A BREVE E MEDIO TERMINE.
2009	2		12	40	ESTINZIONE DI PRESTITI A BREVE E MEDIO TERMINE.
2010	2		12	40	ESTINZIONE DI PRESTITI A BREVE E MEDIO TERMINE.
2011	2		12	40	ESTINZIONE DI PRESTITI A BREVE E MEDIO TERMINE.
2004	2		12	42	QUOTA CAPITALE COMPRESA NELLE RATE DI AMMORTAMENTO MUTUI PLURIENNALI GARANTITI DA DELEG.
2005	2		12	42	QUOTA CAPITALE COMPRESA NELLE RATE DI AMMORTAMENTO MUTUI PLURIENNALI GARANTITI DA DELEG.
2006	2		12	42	QUOTA CAPITALE COMPRESA NELLE RATE DI AMMORTAMENTO MUTUI PLURIENNALI GARANTITI DA DELEG.
2007	2		12	42	QUOTA CAPITALE COMPRESA NELLE RATE DI AMMORTAMENTO MUTUI PLURIENNALI GARANTITI DA DELEG.
2008	2		12	42	QUOTA CAPITALE COMPRESA NELLE RATE DI AMMORTAMENTO MUTUI PLURIENNALI GARANTITI DA DELEG.
2009	2		12	42	QUOTA CAPITALE COMPRESA NELLE RATE DI AMMORTAMENTO MUTUI PLURIENNALI GARANTITI DA DELEG.
2010	2		12	42	QUOTA CAPITALE COMPRESA NELLE RATE DI AMMORTAMENTO MUTUI PLURIENNALI GARANTITI DA DELEG.
2011	2		12	42	QUOTA CAPITALE COMPRESA NELLE RATE DI AMMORTAMENTO MUTUI PLURIENNALI GARANTITI DA DELEG.
2011	3		13	46	VERAMENTO AL FISCO E AGLI ISTITUTI PREVIDENZIALI DELLE RITENUTE DI LEGGE SULLE RETRIBUZ.
2011	3		13	51	ANTICIPAZIONI VARIE E SPESE PER CONTO TERZI.
1995	3		13	52	PARITE DI GIRO DIVERSE
2001	3		13	52	PARITE DI GIRO DIVERSE

SOMME RIMASTE da pagare al 31 dicembre	PAGAMENTI fatti dal Cassiere	SOMME rimaste a pagare	TOTALE dei riaccertamenti	DIFFERENZA TRA ISCRIZ. E ACCERTAM. in meno in piu'	ANNOTAZIONI
404,00	404,00	0,00	404,00	0,00	
192.699,94	0,00	192.699,94	192.699,94	0,00	
310.960,99	0,00	310.960,99	310.960,99	0,00	
505.238,53	0,00	505.238,53	505.238,53	0,00	
464.758,17	0,00	464.758,17	464.758,17	0,00	
336.255,13	0,00	336.255,13	336.255,13	0,00	
575.423,32	0,00	575.423,32	575.423,32	0,00	
752.503,28	0,00	752.503,28	752.503,28	0,00	ALLEGATO N.5
203.379,18	0,00	203.379,18	203.379,18	0,00	
520.767,32	0,00	520.767,32	520.767,32	0,00	
5.139.789,72	0,00	5.139.789,72	5.139.789,72	0,00	
4.957.645,92	0,00	4.957.645,92	4.957.645,92	0,00	
5.250.609,43	0,00	5.250.609,43	5.250.609,43	0,00	
5.959.303,86	0,00	5.959.303,86	5.959.303,86	0,00	
3.052.790,17	0,00	3.052.790,17	3.052.790,17	0,00	
426.899,38	0,00	426.899,38	426.899,38	0,00	
3.918.711,33	15.000,00	3.903.711,33	3.918.711,33	0,00	
422.122,57	0,00	422.122,57	422.122,57	0,00	
448.926,81	0,00	448.926,81	448.926,81	0,00	
223.679,98	0,00	223.679,98	223.679,98	0,00	
314.506,51	0,00	314.506,51	314.506,51	0,00	
163.968,40	0,00	163.968,40	163.968,40	0,00	
165.000,00	0,00	165.000,00	165.000,00	0,00	
22.839,90	22.686,37	153,53	22.839,90	0,00	
5,19	0,00	5,19	5,19	0,00	
2.840,51	0,00	2.840,51	2.840,51	0,00	
92.452,58	2.569,38	89.883,20	92.452,58	0,00	

RE S I D U I P A S S I V I 2012  
 Risultanti dal conto precedente e Variazioni successive

Anno	TITOLO	Sez.	Categ.	Capitolo	
2003	3	13	52		PARTITE DI GIRO DIVERSE
2004	3	13	52		PARTITE DI GIRO DIVERSE
2005	3	13	52		PARTITE DI GIRO DIVERSE
2006	3	13	52		PARTITE DI GIRO DIVERSE
2007	3	13	52		PARTITE DI GIRO DIVERSE
2008	3	13	52		PARTITE DI GIRO DIVERSE
2009	3	13	52		PARTITE DI GIRO DIVERSE
2010	3	13	52		PARTITE DI GIRO DIVERSE
2011	3	13	52		PARTITE DI GIRO DIVERSE
					TOTALE RESIDUI PASSIVI

SOMME RINASTE da pagare al 31 dicembre	PAGAMENTI fatti dal Cassiere	SOMME rimaste a pagare	TOTALE dei riaccertamenti	DIFFERENZA TRA ISCRIZ. E ACCERTAM. in meno	in piu'	ANNOTAZIONI
36.861,85	0,00	36.861,85	36.861,85	0,00	0,00	
650,00	0,00	650,00	650,00	0,00	0,00	
22.767,21	0,00	22.767,21	22.767,21	0,00	0,00	
22.846,27	0,00	22.846,27	22.846,27	0,00	0,00	
1.481,44	0,00	1.481,44	1.481,44	0,00	0,00	
8.000,01	0,00	8.000,01	8.000,01	0,00	0,00	
13.341,72	0,00	13.341,72	13.341,72	0,00	0,00	
7.418,41	0,00	7.418,41	7.418,41	0,00	0,00	ALLEGATO N.9
252.734,04	168.927,34	83.806,70	252.734,04	0,00	0,00	
41.982.854,74	1.039.700,98	40.903.514,75	41.943.215,73	39.639,01	0,00	

Codice Maestro	INDICAZIONI DELLE VOCI DI SPESA	SOMME	Nuove o maggiori	VARIAZIONI DELLE PREVISIONI
T Sz Ct Cap.			in bilancio	di spesa stanziata
			di previsione	in corso d'oper.
				Somme aggregate
				Somme dedotte

TITOLO	1	SPESA PER IL RAGGIUNGIMENTO DEI FINI ISTITUZIONALI			
SEZIONE	1	SPESA CORRENTI			
CATEGORIA	1	ONERI AFFERENTI AI BENI STRUMENTALI			
1.1.1	1	CONSERVAZIONE E GESTIONE DI BENI IMMOBILI	21.000,00	0,00	0,00
1.1.1	2	CONSERVAZIONE, MANUTENZIONE E AMMORTAMENTO DI BENI MOBILI	14.000,00	0,00	0,00
		TOTALE CATEGORIA 1	35.000,00	0,00	0,00
CATEGORIA	2	ONERI PER I FINANZIAMENTI PROVVISORI			
1.1.2	3	INTERESSI E SPESA DI FINANZIAMENTO PER LA GESTIONE CORRENTE	120.000,00	0,00	0,00
		TOTALE CATEGORIA 2	120.000,00	0,00	0,00
CATEGORIA	3	SPESA PER I SERVIZI GENERALI			
1.1.3	4	RETRIBUZIONE AL PERSONALE DIRIGENTE ED IMPIEGATIZIO ED ONERI RIFLESSI	3.531.804,00	0,00	0,00
1.1.3	5	COMPENSI PER LAVORO STRAORDINARIO	60.000,00	0,00	0,00
1.1.3	6	INDENNITA' E RIMBORSO SPESA FUORI SEDE	50.000,00	0,00	0,00
1.1.3	7	ACCANTONAMENTO PRESSO L'ENPAIA DEL TRATTAMENTO DI QUIESCENZA E PENSIONI A TOTALE CARICO	300.000,00	0,00	0,00
1.1.3	8	SPESA PER GLI ORGANI CONSORZIALI	150.000,00	0,00	0,00
1.1.3	9	SPESA DI RAPPRESENTANZA	7.230,00	0,00	0,00
1.1.3	10	SPESA PER LA TENUTA DEL CATASTO	0,00	0,00	0,00
1.1.3	11	SPESA PER L'ELABORAZIONE DEL PIANO GENERALE DI BONIFICA E DI RIPARTO PER STUDI	15.000,00	0,00	0,00
1.1.3	12	SPESA PER LO SVOLGIMENTO DELLE ELEZIONI	150.000,00	0,00	150.000,00
1.1.3	13	SPESA PER I SERVIZI DI TESORERIA E RICEVITTO-RIA	360.000,00	0,00	0,00
1.1.3	14	SPESA PER LA PROGETTAZIONE E DIREZIONE DEI LAVORI, COLLAUDI E VIGILANZA STATALE E REG.	100.010,00	0,00	0,00
1.1.3	15	SPESA PER IL CENTRO ELABORAZIONE DATI DEL SERVIZIO DELL'ENTE	30.000,00	0,00	0,00

USCITE 2012

TOTALE delle previsioni	PAGAMENTI fatti dal Cass.	SOMME rimaste a pagare	TOTALE accantonamenti	DIFF. TRA PREVISIONI DEF. E ACCERT.	ANNOTAZIONI
21.000,00	0,00	7.318,00	7.318,00	13.682,00	0,00
14.000,00	694,54	6.833,68	7.528,22	8.471,78	0,00
35.000,00	694,54	14.151,68	14.846,22	20.153,78	0,00
120.000,00	102,26	0,00	102,26	119.897,74	0,00
120.000,00	102,26	0,00	102,26	119.897,74	0,00
3.531.804,00	3.104.119,70	6.674,58	3.110.794,28	421.009,72	0,00
60.000,00	27.739,92	6.168,54	33.908,46	26.091,54	0,00
50.000,00	37.407,88	3.928,64	41.336,52	8.663,48	0,00
300.000,00	210.010,51	4.931,54	214.942,05	85.057,95	0,00
150.000,00	6.025,00	57.841,70	63.866,70	86.133,30	0,00
7.230,00	220,00	0,00	220,00	7.010,00	0,00
0,00	0,00	0,00	0,00	0,00	0,00
15.000,00	0,00	0,00	0,00	15.000,00	0,00
0,00	0,00	0,00	0,00	0,00	0,00
360.000,00	0,00	190,22	190,22	359.809,78	0,00
1.000.010,00	0,00	21.745,10	21.745,10	78.264,90	0,00
30.000,00	0,00	30.000,00	30.000,00	0,00	0,00

Codice Mastro	INDICAZIONI DELLE VOCI DI SPESA	SOMME	Variazioni delle previsioni
1 Sz Ct Cap.		1	2
1 1 3 16	SPESE CONTRIBUTI OBBLIGATORI E FACOLTATIVI	100.000,00	0,00
1 1 3 17	SPESE LEGALI, NOTARILI ED INCARICHI PROFESSIONALI DIVERSI	100.000,00	0,00
1 1 3 18	SPESE DIVERSE PER IL FUNZIONAMENTO DEGLI UFFICI	155.000,00	0,00
1 1 3 19	SPESE PER I NOLEGGI, L'ESERCIZIO E MANUTENZIONE DEGLI AUTOMEZZI	41.000,00	0,00
1 1 3 20	ASSICURAZIONE VARIE	54.000,00	0,00
1 1 3 21	SPESE IMPREVISTE COMPRESI EVENTUALI RIMBORSI, SGRAVI DI CONTRIBUTI E QUOTE INESIGIBILI	150.000,00	0,00
1 1 3 22	FONDO DI RISERVA PER SOPPERIRE ALLE EVENTUALI DEFICIENZE DI BILANCIO	200.000,00	0,00
1 1 3 53	CONTRATTI DI FORMAZIONE AI SENSI DEL D.L. 726 DEL 30/10/1984 ART. 3	0,00	0,00
1 1 3 54	FONDO PER LA RICOSTRUZIONE MACCHINARI ED ATTREZZATURE	5.000,00	0,00
1 1 3 55	SPESE IN MATERIA DI PREVENZIONE E SICUREZZA	5.000,00	0,00
	TOTALE CATEGORIA 3	5.564.044,00	150.000,00
	TOTALE CATEGORIA 350.000,00		
CATEGORIA 4	ASSISTENZA AI CONSORZIATI		
1 1 4 23	FUNZIONAMENTO DEI CENTRI DI ASSISTENZA TECNICA FINANZIATI DALLA REGIONE	35.000,00	0,00
1 1 4 24	ASSISTENZA AGRARIA E GENERICA AI CONSORZIATI	0,00	0,00
	TOTALE CATEGORIA 4	35.000,00	0,00
CATEGORIA 5	MANUTENZIONE DI OPERE DI COMPETENZA STATALE E REGIONALE (CORSI D'ACQUA E OPERE DIVERSE)		
1 1 5 25	MANUTENZIONE DI OPERE DI COMPETENZA SU CONCESSIONI STATALI E REGIONALI	2.686.789,89	0,00
	TOTALE CATEGORIA 5	2.686.789,89	0,00
CATEGORIA 6	MANUTENZIONE ED ESERCIZIO DI OPERE A SERVIZIO GENERALIZZATO		
1 1 6 26	MANUT-ESERCIZIO DI OPERE A SERVIZIO GENERALIZZ. (IDROVORO, CANALI, STRADE) A TOT. CARICO CONSORZ.	693.500,00	0,00
1 1 6 27	MANUTENZIONE ED ESERCIZIO DI OPERE A SERVIZIO PARTICOLARE (IMPIANTI IRRIGUI, ...)	800.000,00	0,00
	TOTALE CATEGORIA 6	1.493.500,00	0,00



TOTALE delle previsioni!	PAGAMENTI fatti dal Cass!	SOMME rimaste a pagare!	TOTALE accertamenti!	DIFF. TRA PREVISIONI DEF. E ACCERT. in meno!	ANNOTAZIONI in piu!
100.000,00	83.154,20	0,00	83.154,20	16.845,80	0,00
250.000,00	12.977,54	102.450,00	115.427,54	134.572,46	0,00
155.000,00	34.518,20	48.813,59	83.331,79	71.668,21	0,00
41.000,00	25.808,09	7.711,97	33.520,06	7.479,94	0,00
54.000,00	15.990,95	0,00	15.990,95	38.009,05	0,00
150.000,00	45.137,83	104.266,06	149.403,89	596,11	0,00
0,00	0,00	0,00	0,00	0,00	0,00
0,00	0,00	0,00	0,00	0,00	0,00
5.000,00	0,00	0,00	0,00	5.000,00	0,00
5.000,00	0,00	4.061,92	4.061,92	938,08	0,00
5.364.044,00	3.603.109,82	398.783,86	4.001.893,68	1.362.150,32	0,00
35.000,00	0,00	0,00	0,00	35.000,00	0,00
0,00	0,00	0,00	0,00	0,00	0,00
35.000,00	0,00	0,00	0,00	35.000,00	0,00
2.686.789,89	4.617,26	276.651,90	281.269,16	2.405.520,73	0,00
2.686.789,89	4.617,26	276.651,90	281.269,16	2.405.520,73	0,00
693.500,00	149.703,08	115.329,59	265.032,67	428.467,33	0,00
800.000,00	415.009,32	360.478,24	775.487,56	24.512,44	0,00
1.493.500,00	564.712,40	475.807,83	1.040.520,23	452.979,77	0,00



TOTALE delle previsioni | PAGAMENTI fatti dal Cass. | SOMME rimanenti a pagare | TOTALE accertamenti | DIFF. TRA PREVISIONI DEF. E ACCERT. | ANNOTAZIONI

0,00 | 0,00 | 0,00 | 0,00 | 0,00 |

9.734.333,89 | 4.173.236,28 | 1.165.395,27 | 5.338.631,55 | 4.395.702,34 |

3.625.598,86 | 1.360.690,45 | 145.506,28 | 1.506.196,73 | 2.119.402,13 |

164.000,00 | 0,00 | 0,00 | 0,00 | 164.000,00 |

3.789.598,86 | 1.360.690,45 | 145.506,28 | 1.506.196,73 | 2.283.402,13 |

0,00 | 0,00 | 0,00 | 0,00 | 0,00 |

0,00 | 0,00 | 0,00 | 0,00 | 0,00 |

0,00 | 0,00 | 0,00 | 0,00 | 0,00 |

29.679,21 | 0,00 | 3.572,92 | 3.572,92 | 26.106,29 |

0,00 | 0,00 | 0,00 | 0,00 | 0,00 |

0,00 | 0,00 | 0,00 | 0,00 | 0,00 |

29.679,21 | 0,00 | 3.572,92 | 3.572,92 | 26.106,29 |

3.819.278,07 | 1.360.690,45 | 149.079,20 | 1.509.769,65 | 2.309.508,42 |

0,00 | 0,00 | 0,00 | 0,00 | 0,00 |

635.000,00 | 0,00 | 635.000,00 | 635.000,00 | 0,00 |

635.000,00 | 0,00 | 635.000,00 | 635.000,00 | 0,00 |

635.000,00 | 0,00 | 635.000,00 | 635.000,00 | 0,00 |

TOTALE TITOLO

1

14.188.611,96

350.000,00

350.000,00

14.188.611,96

5.533.926,73

1.949.474,47

7.483.401,20

6.705.210,76

0,00



TOTALE delle previsioni	PAGAMENTI fatti dal Cass.	SOMME rimaste a pagare	TOTALE accertamenti	DIFF. TRA PREVISIONI DEF. E ACCERT.	ANNOTAZIONI
				in meno	in piu'
0,00	0,00	0,00	0,00	0,00	0,00
1.905.413,97	1.878.208,71	27.205,26	1.905.413,97	0,00	0,00
755.000,00	0,00	610.934,99	610.934,99	144.065,01	0,00
2.660.413,97	1.878.208,71	638.140,25	2.516.348,96	144.065,01	0,00
2.660.413,97	1.878.208,71	638.140,25	2.516.348,96	144.065,01	0,00
2.660.413,97	1.878.208,71	638.140,25	2.516.348,96	144.065,01	0,00
2.000,00	0,00	0,00	0,00	2.000,00	0,00
3.615,20	0,00	0,00	0,00	3.615,20	0,00
103.000,00	31.357,42	0,00	31.357,42	71.642,58	0,00
1.540.000,00	936.019,18	25.249,33	961.268,51	578.731,49	0,00
0,00	0,00	0,00	0,00	0,00	0,00
2.800.000,00	121.011,60	53.793,24	174.804,84	2.625.195,16	0,00
0,00	0,00	0,00	0,00	0,00	0,00
0,00	0,00	0,00	0,00	0,00	0,00
15.000,00	6.304,40	0,00	6.304,40	8.695,60	0,00
500.000,00	205.221,85	6.294,87	211.516,72	288.483,28	0,00
4.963.615,20	1.299.914,45	85.337,44	1.385.251,89	3.578.363,31	0,00
4.963.615,20	1.299.914,45	85.337,44	1.385.251,89	3.578.363,31	0,00
4.963.615,20	1.299.914,45	85.337,44	1.385.251,89	3.578.363,31	0,00

Codice Mastro | INDICAZIONI DELLE VOCI DI SPESA  
T Sz Ct Cap. |

SOMME | Nuove o maggiori | VARIAZIONI DELLE PREVISIONI  
| Is. nel bilancio | spese stanziata |  
| di previsione | in corso d' eser. | Somme aggiunte | Somme dedotte |

TOTALE GENERALE | 21.812.641,13 | 350.000,00 | 350.000,00



TOTALE delle previsioni	PAGAMENTI fatti dal Cass.	SOMME rimaste a pagare	TOTALE accertamenti	DIFF. TRA PREVISIONI DEF. E ACCERT.	ANNOTAZIONI
-------------------------	---------------------------	------------------------	---------------------	-------------------------------------	-------------

21.812.641,13	8.712.049,89	2.672.952,16	11.385.002,05	10.427.639,08	0,00
---------------	--------------	--------------	---------------	---------------	------

Codice	INDICAZIONI DELLE VOCI DI SPESA	SOMME	Nuove o maggiori	VARIAZIONI DELLE PREVISIONI
			ris. nel bilancio di spe. stanziato	
			di previsione	in corso d'eser. Somme aggregate Somme dedotte

R I A S S U N T O D E L L A P A R T E 2 - U S C I T E

RESIDUI PASSIVI

41.982.854,74

\* TITOLO 1 SPESE PER IL RAGGIUNGIMENTO DEI FINI ISTITUZIONALI

14.188.611,96

366.765,00

366.765,00

\* TITOLO 2 OPERAZIONI DI FINANZIAMENTO

2.680.413,97

0,00

0,00

\* TITOLO 3 PARTITE DI GIRO

4.963.615,20

0,00

0,00

TOTALE GENERALE DELLE USCITE

63.795.495,87

366.765,00

366.765,00

TOTALE delle previsioni:	PAGAMENTI fatti dal Cass.:	SOMME rimaste a pagare:	TOTALE accertamenti:	DIFF. TRA PREVISIONI DEF. E ACCERT.:	ANNOTAZIONI:
41.982.854,74	1.039.700,98	40.903.514,75	41.943.215,73	39.639,01	0,00
14.188.611,96	5.533.926,73	1.949.474,47	7.483.401,20	6.705.210,76	0,00
2.660.413,97	1.878.208,71	688.140,25	2.516.348,96	144.065,01	0,00
4.963.615,20	1.299.914,45	85.337,44	1.385.251,89	3.578.363,31	0,00
63.795.495,87	9.751.750,87	43.576.466,91	53.328.217,78	10.467.278,09	0,00

SITUAZIONE CASSA

\* AVANZO DI CASSA AL 31-12-2011

279.798,02

IN CONTO	TOTALE
del residui	
delle competenze	

\* RISCOSSIONI

680.103,54

8.949.513,83

9.629.617,37

\* PAGAMENTI

1.039.700,98

8.712.049,89

9.751.750,87

\* AVANZO DI CASSA AL 31-12-2012

157.664,52

SITUAZIONE FINANZIARIA

279.798,02

\* AVANZO DI CASSA AL 31-12-2011

ACCERTAMENTI dell'AMMINISTRAZIONE

GESTIONE

TOTALE

dei residui delle competenze

\* RISCOSSIONI 680.103,54 8.949.513,83 9.629.617,37

\* PAGAMENTI 1.039.700,98 8.712.049,89 9.751.750,87

\* AVANZO DI CASSA AL 31-12-2012 157.664,52

\* RESIDUI ATTIVI 2.110.871,31

\* RESIDUI PASSIVI 43.576.466,91


\* DISAVANZO FINANZIARIO AL 31-12-2012 41.307.931,08

IL DIRETTORE GENERALE  
(DOTT. V. CAPUTO)



IL COMMISSARIO REGIONALE  
(DOTT. GIUSEPPANTONIO STANCO)

IL DIRETT. AMM.VO  
(DOTT. M. CAPUTO)

IL CAPO SETTORE AMM.VO  
(RAG. G. PARSINI)



*Stanco*

STATO PATRIMONIALE AL 31-12-2012

	AMMONTARE		VARIAZIONI		AMMONTARE	
	31-12-2011	31-12-2012	In-più	In-meno	31-12-2011	31-12-2012
<b>ATTIVO</b>						
* BENI IMMOBILI	0,00	0,00	0,00	0,00	0,00	0,00
* BENI MOBILI	815.768,41	815.768,41	0,00	0,00	815.768,41	815.768,41
* AVANZO DI CASSA	279.798,02	279.798,02	0,00	0,00	122.135,50	157.664,52
* RESIDUI ATTIVI	1.745.332,78	1.745.332,78	1.045.642,07	690.103,54	2.110.871,31	2.110.871,31
* DEPOSITI CAUZIONALI	4.545,84	4.545,84	0,00	0,00	4.545,84	4.545,84
	2.845.445,05	2.845.445,05	1.045.642,07	802.237,04	3.088.850,08	3.088.850,08

PASSIVO NETTO

40.492.162,67

TOTALE PASSIVO

43.581.012,75

STATO PATRIMONIALE AL 31-12-2012

	AMMONTARE	VARIAZIONI	AMMONTARE
	al	in piu'	in meno
	31-12-2011		31-12-2012
<b>P A S S I V O</b>			
* MUTUO PASSIVO	0,00	0,00	0,00
* RESIDUI PASSIVI	41.982.400,58	2.633.313,15	1.039.700,98
* DEPOSITI CAUZIONALI	4.545,84	0,00	4.545,84

41.987.400,58      2.633.313,15      1.039.700,98      43.581.012,75

