

Via XX Settembre,69  
73048 Nardò (Le)

Bilancio Consuntivo  
dell'Entrata e della Spesa  
per l'Esercizio Finanziario 2013

!	!	!	!	!	!	!
!	Anno!	Titolo!	Sez.!	Categ!	Capitolo	RESIDUI ATTIVI 2013
!	!	!	!	!	!	!Risultanti dal conto precedente e variazioni successive
!	!	!	!	!	!	!
2004	1		2	5		PROVENTI PER CONCORSO E RIMBORSI DI SPESE, PERTINENZE DEMANIALI ED ENTRATE VARIE
2007	1		2	5		PROVENTI PER CONCORSO E RIMBORSI DI SPESE, PERTINENZE DEMANIALI ED ENTRATE VARIE
2008	1		2	5		PROVENTI PER CONCORSO E RIMBORSI DI SPESE, PERTINENZE DEMANIALI ED ENTRATE VARIE
2009	1		2	5		PROVENTI PER CONCORSO E RIMBORSI DI SPESE, PERTINENZE DEMANIALI ED ENTRATE VARIE
2010	1		2	5		PROVENTI PER CONCORSO E RIMBORSI DI SPESE, PERTINENZE DEMANIALI ED ENTRATE VARIE
2011	1		2	5		PROVENTI PER CONCORSO E RIMBORSI DI SPESE, PERTINENZE DEMANIALI ED ENTRATE VARIE
2012	1		2	5		PROVENTI PER CONCORSO E RIMBORSI DI SPESE, PERTINENZE DEMANIALI ED ENTRATE VARIE
1999	1		2	6		INTROITI A DIMINUZIONE DELLE SPESE GENERALI IN PARTICOLARE PER RIFUSIONE DI SPESE VARIE
2004	1		2	6		INTROITI DIVERSI
2005	1		2	6		INTROITI DIVERSI
2006	1		2	6		INTROITI DIVERSI
2007	1		2	6		INTROITI DIVERSI
2008	1		2	6		INTROITI DIVERSI
2009	1		2	6		INTROITI DIVERSI
2010	1		2	6		INTROITI DIVERSI
2011	1		2	6		INTROITI DIVERSI
2012	1		2	6		INTROITI DIVERSI
2001	1		3	10		CONSORZIATI PER MANUTENZIONE ED ESERC. A SERVPART.DISTR.IRRIGUI CANONI IRRIGUI QUOTA VAR.
2002	1		3	10		CONSORZIATI PER MANUTENZIONE ED ESERC. A SERVPART.DISTR.IRRIGUI CANONI IRRIGUI QUOTA VAR.
2003	1		3	10		CONSORZIATI PER MANUTENZIONE ED ESERC. A SERVPART.DISTR.IRRIGUI CANONI IRRIGUI QUOTA VAR.
2006	1		3	10		CONSORZIATI PER MANUTENZIONE ED ESERC. A SERVPART.DISTR.IRRIGUI CANONI IRRIGUI QUOTA VAR.
2007	1		3	10		CONSORZIATI PER MANUTENZIONE ED ESERC. A SERVPART.DISTR.IRRIGUI CANONI IRRIGUI QUOTA VAR.
2008	1		3	10		CONSORZIATI PER MANUTENZIONE ED ESERC. A SERVPART.DISTR.IRRIGUI CANONI IRRIGUI QUOTA VAR.
2009	1		3	10		CONSORZIATI PER MANUTENZIONE ED ESERC. A SERVPART.DISTR.IRRIGUI CANONI IRRIGUI QUOTA VAR.
2010	1		3	10		CONSORZIATI PER MANUTEN. ED ESERC. A SERVIZIOPART.DISTR.IRRIGUI CANONI IRRIGUI QUOTA VAR.
2011	1		3	10		CONSORZIATI PER MANUTEN. ED ESERC. A SERVIZIOPART.DISTR.IRRIGUI CANONI IRRIGUI QUOTA VAR.
2012	1		3	10		CONSORZIATI PER MANUTEN. ED ESERC. A SERVIZIOPART.DISTR.IRRIGUI CANONI IRRIGUI QUOTA VAR.

! SOMME RIMASTE !	RISCOSSIONI !	SOMME !	TOTALE !	!DIFFERENZA TRA ISCRIZ. E ACCERTAM.!		! ANNOTAZIONI !
! da riscuotere !	fatte dal !	rimaste a !	dei !	!=====!	!=====!	!
! al 31 dicembre !	Cassiere !	riscuotere !	riaccertamenti !	in meno !	in piu' !	!
620,00	0,00	620,00	620,00	0,00	0,00	
10.945,51	0,00	10.945,51	10.945,51	0,00	0,00	
20.235,48	0,00	20.235,48	20.235,48	0,00	0,00	
6.339,54	0,00	6.339,54	6.339,54	0,00	0,00	
690,11	0,00	690,11	690,11	0,00	0,00	
24.469,57	5.910,83	18.558,74	24.469,57	0,00	0,00	
53.088,00	21.941,74	31.146,26	53.088,00	0,00	0,00	
3.402,42	0,00	3.402,42	3.402,42	0,00	0,00	
400,00	0,00	400,00	400,00	0,00	0,00	
22.767,21	0,00	22.767,21	22.767,21	0,00	0,00	
4.373,63	0,00	4.373,63	4.373,63	0,00	0,00	
850,00	0,00	850,00	850,00	0,00	0,00	
1.400,00	0,00	1.400,00	1.400,00	0,00	0,00	
4.500,00	0,00	4.500,00	4.500,00	0,00	0,00	
37.350,00	0,00	37.350,00	37.350,00	0,00	0,00	
34.471,09	600,00	33.871,09	34.471,09	0,00	0,00	
93.619,37	40.299,34	53.320,03	93.619,37	0,00	0,00	
14.224,95	0,00	14.224,95	14.224,95	0,00	0,00	
8.283,50	0,00	8.283,50	8.283,50	0,00	0,00	
23.667,06	0,00	23.667,06	23.667,06	0,00	0,00	
7.227,84	0,00	7.227,84	7.227,84	0,00	0,00	
4.886,26	0,00	4.886,26	4.886,26	0,00	0,00	
947,79	591,30	356,49	947,79	0,00	0,00	
285,73	0,00	285,73	285,73	0,00	0,00	
15.057,02	11.343,14	3.713,88	15.057,02	0,00	0,00	
102.442,34	85.742,55	16.699,79	102.442,34	0,00	0,00	
308.111,77	197.287,14	110.824,63	308.111,77	0,00	0,00	

!Anno!	!Titolo!	!Sez.!	!Categ.!	Capitolo	RESIDUI ATTIVI 2013	!Risultanti dal conto precedente e variazioni successive
1985	1	4	13		CONCORSO NELLE SPESE GENERALI RELATIVE ALLE CONCESSIONI DI OPERE PUBBLICHE E MANUTENZIONE	
1994	1	4	13		CONCORSO NELLE SPESE GENERALI RELATIVE ALLE CONCESSIONI DI OPERE PUBBLICHE E MANUTENZIONE	
1997	1	4	13		CONCORSO NELLE SPESE GENERALI RELATIVE ALLE CONCESSIONI DI OPERE PUBBLICHE E MANUTENZIONE	
2001	1	4	13		CONCORSO NELLE SPESE GENERALI RELATIVE ALLE CONCESSIONI DI OPERE PUBBLICHE E MANUTENZIONE	
2003	1	4	13		CONCORSO NELLE SPESE GENERALI RELATIVE ALLE CONCESSIONI DI OPERE PUBBLICHE E MANUTENZIONE	
2004	1	4	13		CONCORSO NELLE SPESE GENERALI RELATIVE ALLE CONCESSIONI DI OPERE PUBBLICHE E MANUTENZIONE	
2008	1	4	13		CONCORSO NELLE SPESE GENERALI RELATIVE ALLE CONCESSIONI DI OPERE PUBBLICHE E MANUTENZIONE	
2010	1	4	13		CONCORSO NELLE SPESE GENERALI RELATIVE ALLE CONCESSIONI DI OPERE PUBBLICHE E MANUTENZIONE	
2011	1	4	13		CONCORSO NELLE SPESE GENERALI RELATIVE ALLE CONCESSIONI DI OPERE PUBBLICHE E MANUTENZIONE	
2012	1	4	13		CONCORSO NELLE SPESE GENERALI RELATIVE ALLE CONCESSIONI DI OPERE PUBBLICHE E MANUTENZIONE	
1991	1	4	14		CONTRIBUTI PER LA MANUTENZIONE DELLE OPERE PUBBLICHE	
1992	1	4	14		CONTRIBUTI PER LA MANUTENZIONE DELLE OPERE PUBBLICHE	
1993	1	4	14		CONTRIBUTI PER LA MANUTENZIONE DELLE OPERE PUBBLICHE	
2000	1	4	14		CONTRIBUTI PER LA MANUTENZIONE DELLE OPERE PUBBLICHE	
2001	1	4	14		CONTRIBUTI PER LA MANUTENZIONE DELLE OPERE PUBBLICHE	
2003	1	4	14		CONTRIBUTI PER LA MANUTENZIONE DELLE OPERE PUBBLICHE	
2004	1	4	14		CONTRIBUTI PER LA MANUTENZIONE DELLE OPERE PUBBLICHE	
2005	1	4	14		CONTRIBUTI PER LA MANUTENZIONE DELLE OPERE PUBBLICHE	
2007	1	4	14		CONTRIBUTI PER LA MANUTENZIONE DELLE OPERE PUBBLICHE	
2008	1	4	14		CONTRIBUTI PER LA MANUTENZIONE DELLE OPERE PUBBLICHE	
2010	1	4	14		CONTRIBUTI PER LA MANUTENZIONE DELLE OPERE PUBBLICHE	
2012	1	4	14		CONTRIBUTI PER LA MANUTENZIONE DELLE OPERE PUBBLICHE	
1985	1	6	21		CONTRIBUTI PER LA ESECUZIONE IL RIPRISTINO DI OPERE PUBBLICHE	
1987	1	6	21		CONTRIBUTI PER LA ESECUZIONE E IL RIPRISTINO DI OPERE PUBBLICHE	
1989	1	6	21		CONTRIBUTI PER LA ESECUZIONE E IL RIPRISTINO DI OPERE PUBBLICHE	
1990	1	6	21		CONTRIBUTI PER LA ESECUZIONE E IL RIPRISTINO DI OPERE PUBBLICHE	
1991	1	6	21		CONTRIBUTI PER LA ESECUZIONE E IL RIPRISTINO DI OPERE PUBBLICHE	

SOMME RIMASTE da riscuotere al 31 dicembre	RISCOSSIONI fatte dal Cassiere	SOMME rimaste a riscuotere	TOTALE dei riaccertamenti	DIFFERENZA TRA ISCRIZ. E ACCERTAM. in meno      in piu'		ANNOTAZIONI
4.145,60	0,00	4.145,60	4.145,60	0,00	0,00	
598,84	0,00	598,84	598,84	0,00	0,00	
25,12	0,00	25,12	25,12	0,00	0,00	
1.760,45	0,00	1.760,45	1.760,45	0,00	0,00	
195,00	0,00	195,00	195,00	0,00	0,00	
3.527,41	0,00	3.527,41	3.527,41	0,00	0,00	
12.497,29	0,00	12.497,29	12.497,29	0,00	0,00	
24.889,12	0,00	24.889,12	24.889,12	0,00	0,00	
27,00	0,00	27,00	27,00	0,00	0,00	
5.685,99	0,00	5.685,99	5.685,99	0,00	0,00	
0,01	0,00	0,01	0,01	0,00	0,00	
2.770,66	0,00	2.770,66	2.770,66	0,00	0,00	
8.915,15	0,00	8.915,15	8.915,15	0,00	0,00	
2.385,93	0,00	2.385,93	2.385,93	0,00	0,00	
19.510,69	0,00	19.510,69	19.510,69	0,00	0,00	
4.585,07	0,00	4.585,07	4.585,07	0,00	0,00	
2.395,21	0,00	2.395,21	2.395,21	0,00	0,00	
249,73	0,00	249,73	249,73	0,00	0,00	
2.087,61	0,00	2.087,61	2.087,61	0,00	0,00	
33.698,20	0,00	33.698,20	33.698,20	0,00	0,00	
1.037,29	381,93	463,63	845,56	191,73	0,00	
281.269,16	241.848,48	39.420,68	281.269,16	0,00	0,00	
32.461,58	0,00	32.461,58	32.461,58	0,00	0,00	
14.217,13	0,00	14.217,13	14.217,13	0,00	0,00	
3.472,47	0,00	3.472,47	3.472,47	0,00	0,00	
6.932,29	0,00	6.932,29	6.932,29	0,00	0,00	
35.110,46	0,00	35.110,46	35.110,46	0,00	0,00	

RESIDUI ATTIVI 2013					
Anno	Titolo	Sez.	Categ.	Capitolo	! Risultanti dal conto precedente e variazioni successive
1992	1	6	21		CONTRIBUTI PER LA ESECUZIONE E IL RIPRISTINO DI OPERE PUBBLICHE
1993	1	6	21		CONTRIBUTI PER LA ESECUZIONE E IL RIPRISTINO DI OPERE PUBBLICHE
1994	1	6	21		CONTRIBUTI PER LA ESECUZIONE E IL RIPRISTINO DI OPERE PUBBLICHE
1997	1	6	21		CONTRIBUTI PER LA ESECUZIONE E IL RIPRISTINO DI OPERE PUBBLICHE
2000	1	6	21		CONTRIBUTI PER LA ESECUZIONE E IL RIPRISTINO DI OPERE PUBBLICHE
2001	1	6	21		CONTRIBUTI PER LA ESECUZIONE E IL RIPRISTINO DI OPERE PUBBLICHE
2002	1	6	21		CONTRIBUTI PER LA ESECUZIONE E IL RIPRISTINO DI OPERE PUBBLICHE
2003	1	6	21		CONTRIBUTI PER LA ESECUZIONE E IL RIPRISTINO DI OPERE PUBBLICHE
2007	1	6	21		CONTRIBUTI PER LA ESECUZIONE E IL RIPRISTINO DI OPERE PUBBLICHE
2008	1	6	21		CONTRIBUTI PER LA ESECUZIONE E IL RIPRISTINO DI OPERE PUBBLICHE
2009	1	6	21		CONTRIBUTI PER LA ESECUZIONE E IL RIPRISTINO DI OPERE PUBBLICHE
2010	1	6	21		CONTRIBUTI PER LA ESECUZIONE E IL RIPRISTINO DI OPERE PUBBLICHE
2011	1	6	21		CONTRIBUTI PER LA ESECUZIONE E IL RIPRISTINO DI OPERE PUBBLICHE
2012	1	6	21		CONTRIBUTI PER LA ESECUZIONE E IL RIPRISTINO DI OPERE PUBBLICHE
2009	2	9	29		INCASSO ANTICIPAZIONI SU CONTRIBUTI STATALI E DELLA REGIONE PER OPERE IN CONCESSIONE
2010	3	10	32		RESTITUZIONE DI FONDI ANTICIPATI ALL'ECONOMO
2011	3	10	34		RITENUTE FISCALI E PREVIDENZIALI SULLE RETRI-BUZIONI AL PERSONALE E SUI COMPENSI A TERZI.
2012	3	10	34		RITENUTE FISCALI E PREVIDENZIALI SULLE RETRI-BUZIONI AL PERSONALE E SUI COMPENSI A TERZI.
2012	3	10	36		INTROITO ALL'ENPAIA DEL TRATTAMENTO DA CORRI SPONDERE AL PERSONALE IN QUIESCENZA
2008	3	10	39		RECUPERO DI ANTICIPAZIONI VARIE E SPESE PER CONTO DI TERZI
2011	3	10	39		RECUPERO DI ANTICIPAZIONI VARIE E SPESE PER CONTO DI TERZI
1991	3	10	40		PARTITE DI GIRO DIVERSE
1995	3	10	40		PARTITE DI GIRO DIVERSE
1996	3	10	40		PARTITE DI GIRO DIVERSE
1998	3	10	40		PARTITE DI GIRO DIVERSE
1999	3	10	40		PARTITE DI GIRO DIVERSE
2001	3	10	40		PARTITE DI GIRO DIVERSE

! SOMME RIMASTE !	RISCOSSIONI !	SOMME !	TOTALE !	! DIFFERENZA TRA ISCRIZ. E ACCERTAM. !		! ANNOTAZIONI !
! da riscuotere !	fatte dal !	rimaste a !	dei !	! ===== !	! ===== !	!
! al 31 dicembre !	Cassiere !	riscuotere !	riaccertamenti !	in meno !	in piu' !	!
7.055,13	0,00	7.055,13	7.055,13	0,00	0,00	
29.675,92	0,00	29.675,92	29.675,92	0,00	0,00	
7.924,07	0,00	7.924,07	7.924,07	0,00	0,00	
87,85	0,00	87,85	87,85	0,00	0,00	
22.936,54	0,00	22.936,54	22.936,54	0,00	0,00	
27.860,23	0,00	27.860,23	27.860,23	0,00	0,00	
35.410,49	0,00	35.410,49	35.410,49	0,00	0,00	
38.326,12	0,00	38.326,12	38.326,12	0,00	0,00	
53.628,44	0,00	53.628,44	53.628,44	0,00	0,00	
61.833,68	0,00	61.833,68	61.833,68	0,00	0,00	
36.204,66	0,00	36.204,66	36.204,66	0,00	0,00	
13.853,48	0,00	13.853,48	13.853,48	0,00	0,00	
10.850,00	0,00	10.850,00	10.850,00	0,00	0,00	
145.506,28	128.650,81	16.855,47	145.506,28	0,00	0,00	
13.637,25	0,00	13.637,25	13.637,25	0,00	0,00	
3.615,20	0,00	3.615,20	3.615,20	0,00	0,00	
218,52	65,00	153,52	218,52	0,00	0,00	
2.277,21	2.277,21	0,00	2.277,21	0,00	0,00	
53.793,24	53.793,24	0,00	53.793,24	0,00	0,00	
515,00	0,00	515,00	515,00	0,00	0,00	
3,51	0,00	3,51	3,51	0,00	0,00	
3.163,37	0,00	3.163,37	3.163,37	0,00	0,00	
305,74	0,00	305,74	305,74	0,00	0,00	
7.552,14	0,00	7.552,14	7.552,14	0,00	0,00	
1.281,00	0,00	1.281,00	1.281,00	0,00	0,00	
1.662,99	0,00	1.662,99	1.662,99	0,00	0,00	
31.206,82	0,00	31.206,82	31.206,82	0,00	0,00	

!Anno!	!Titolo!	!Sez.!	!Categ.!	!Capitolo!	!RESIDUI ATTIVI 2013! !Risultanti dal conto precedente e variazioni successive!
2003	3	10	40		PARTITE DI GIRO DIVERSE
2008	3	10	40		PARTITE DI GIRO DIVERSE
2010	3	10	40		PARTITE DI GIRO DIVERSE
2011	3	10	40		PARTITE DI GIRO DIVERSE
2012	3	10	40		PARTITE DI GIRO DIVERSE
					TOTALE RESIDUI ATTIVI...



! SOMME RIMASTE !	RISCOSSIONI !	SOMME !	TOTALE !	!DIFFERENZA TRA ISCRIZ. E ACCERTAM.!		! ANNOTAZIONI !
! da riscuotere !	fatte dal !	rimaste a !	dei !	in meno !	in piu' !	
! al 31 dicembre !	Cassiere !	riscuotere !	riaccertamenti !			
37.236,16	0,00	37.236,16	37.236,16	0,00	0,00	
6.109,68	0,00	6.109,68	6.109,68	0,00	0,00	ALLEGATO N.8.
20.987,11	0,00	20.987,11	20.987,11	0,00	0,00	
1.641,30	0,00	1.641,30	1.641,30	0,00	0,00	
125.405,53	110.128,76	15.276,77	125.405,53	0,00	0,00	
2.110.871,31	900.861,47	1.209.818,11	2.110.679,58	191,73	0,00	

Codice Mastro	INDICAZIONI DELLE VOCI DI ENTRATA	SOMME	Nuove o maggiori entrate iscritte	VARIAZIONI DELLE PREVISIONI
T Sz Ct Cap.		! is. nel bilancio	! in corso d' eser.	! Somme aggiunte ! Somme dedotte !
		! di previsione		
TITOLO 1	CONTRIBUTI ALLE SPESE PER I FINI ISTITUZIONALI			
CATEGORIA 1	ENTRATE DA BENI STRUMENTALI E VALORI			
1 1 1	AFFITTI DI BENI IMMOBILI	0,00	0,00	0,00
1 1 2	NOLEGGIO OCCASIONALE DI BENI MOBILI PROVENTI PATRIMONIALI DIVERSI	0,00	0,00	0,00
1 1 3	INTERESSI ATTIVI SU TITOLI, PARTECIPAZIONI, DEPOSITI E C/C DI TESORERIA	0,00	0,00	0,00
	TOTALE CATEGORIA 1	0,00	0,00	0,00
CATEGORIA 2	ENTRATE DIVERSE			
1 2 4	CONTRIBUTI PER VOLTURE E DIRITTI CATASTALI	0,00	0,00	0,00
1 2 5	PROVENTI PER CONCORSO E RIMBORSI DI SPESE, PERTINENZE DEMANIALI ED ENTRATE VARIE	154.187,65	0,00	0,00
1 2 6	INTROITI DIVERSI	150.031,22	0,00	0,00
	TOTALE CATEGORIA 2	304.218,87	0,00	0,00
CATEGORIA 3	CONTRIBUTI ORDINARI DEI CONSORZIATI			
1 3 7	RUOLI ORDINARI A FRONTE DELLE SPESE PER I SERVIZI GENERALI E DI FUNZIONAMENTO.	2.500.000,00	0,00	500.000,00
1 3 8	CONSORZIATI PER QUOTA PRIVATA SU MANUTENZIONI DI OPERE DI COMPETENZA STATALE E REGIONALE	0,00	0,00	0,00
1 3 9	CONSORZIATI PER MANUTENZIONE ED ESERCIZIO DI OPERE A SERVIZIO GENERALIZZATO.	0,00	0,00	0,00
1 3 10	CONSORZIATI PER MANUTEN. ED ESERC. A SERVIZIO PART.DISTR.IRRIGUI CANONI IRRIGUI QUOTA VAR.	557.000,00	0,00	0,00
1 3 11	CONSORZIATI PER QUOTA PRIVATA SU ESCUZIONE OPERE PUBBLICHE	0,00	0,00	0,00
1 3 12	CONSORZIATI PER OPERE PRIVATE DIVERSE	0,00	0,00	0,00
	TOTALE CATEGORIA 3	3.057.000,00	0,00	500.000,00
CATEGORIA 4	CONTRIBUTI DELLO STATO, DELLA REGIONE ED ALTRI ENTI PUBBLICI ALL'ATTIVITA' CORRENTE.			
1 4 13	CONCORSO NELLE SPESE GENERALI RELATIVE ALLE CONCESSIONI DI OPERE PUBBLICHE E MANUTENZIONE	133.790,69	0,00	0,00
1 4 14	CONTRIBUTI PER LA MANUTENZIONE DELLE OPERE PUBBLICHE	3.378.255,44	0,00	0,00

TOTALE delle previsioni	RISCOSSIONI fatte dal Cass.	SOMME rimaste a risuotere	TOTALE accertamenti	DIFF. TRA PREVISIONI DEF. E ACCERT. in meno	in piu'	ANNOTAZIONI
0,00	0,00	0,00	0,00	0,00	0,00	0,00
0,00	0,00	0,00	0,00	0,00	0,00	0,00
0,00	0,00	0,00	0,00	0,00	0,00	0,00
0,00	0,00	0,00	0,00	0,00	0,00	0,00
154.187,65	40.337,21	26.280,54	66.617,75	87.569,90		0,00
150.031,22	82.881,65	6.150,80	89.032,45	60.998,77		0,00 ALLEGATO N.10.
304.218,87	123.218,86	32.431,34	155.650,20	148.568,67		0,00
2.000.000,00	0,00	0,00	0,00	2.000.000,00		0,00
0,00	0,00	0,00	0,00	0,00		0,00
0,00	0,00	0,00	0,00	0,00		0,00
557.000,00	251.081,19	89.296,91	340.378,10	216.621,90		0,00
0,00	0,00	0,00	0,00	0,00		0,00
0,00	0,00	0,00	0,00	0,00		0,00
2.557.000,00	251.081,19	89.296,91	340.378,10	2.216.621,90		0,00
133.790,69	0,00	29.020,50	29.020,50	104.770,19		0,00 ALLEGATO N.1.
3.378.255,44	243.903,21	875.387,40	1.119.290,61	2.258.964,83		0,00 ALLEGATO N.2.

Codice Mastro	INDICAZIONI DELLE VOCI DI ENTRATA	SOMME	Nuove o maggiori entrate iscritte	VARIAZIONI DELLE PREVISIONI
T Sz Ct Cap.		is. nel bilancio di previsione	in corso d'eser.	Somme aggiunte / Somme dedotte
1 4 15	CONTRIBUTI PER IL FUNZIONAMENTO DEI CENTRI DI ASSISTENZA TECNICA	0,00		0,00
1 4 16	CONTRIBUTI DELLA REGIONE PER ESERCIZI IRRIGUI	0,00		0,00
1 4 17	CONTRIBUTI DIVERSI	0,00		0,00
1 4 18	CONCORSO DELLA REGIONE NELLE SPESE DI FUNZIONAMENTO DEL CONSORZIO.	4.280.365,00		500.000,00
	TOTALE CATEGORIA 4	7.792.411,13		500.000,00
CATEGORIA 5 ENTRATE PER GESTIONI SPECIALI				
1 5 19	ENTRATE DELLA GESTIONE DELL'AZIENDA AGRARIA	0,00		0,00
1 5 20	ENTRATE DELLA GESTIONE	0,00		0,00
	TOTALE CATEGORIA 5	0,00		0,00
CATEGORIA 6 CONTRIBUTI STATALI E DELLA REGIONE PER LA ESECUZIONE DI OPERE.				
1 6 21	CONTRIBUTI PER LA ESECUZIONE E IL RIPRISTINO DI OPERE PUBBLICHE	3.701.107,03		0,00
1 6 22	SUSSIDI PER LA ESECUZIONE DI OPERE PRIVATE DIVERSE.	0,00		0,00
	TOTALE CATEGORIA 6	3.701.107,03		0,00
CATEGORIA 7 ALIENAZIONE ED AMMORTAMENTO DI BENI STRUMENTALI, TITOLI, PARTECIPAZIONI, SVINCOLI CAUZIONI				
1 7 23	BENI IMMOBILI.	0,00		0,00
1 7 24	BENI MOBILI, MACCHINE, D'UFFICIO, ATTREZZI, IMPIANTI TECNICI.	15.493,47		0,00
1 7 25	TITOLI, PARTECIPAZIONI E DEPOSITI	0,00		0,00
1 7 26	SVINCOLI DI CAUZIONI ATTIVE	0,00		0,00
	TOTALE CATEGORIA 7	15.493,47		0,00
CATEGORIA 8 CONTRIBUTI STRAORDINARI DEI CONSORZIATI				
1 8 27	RUOLI VINCOLATI ALL'AMMORTAMENTO DEI MUTUI PLURIENNALI GARANTITI DA DELEGAZIONI SUI CONT	0,00		0,00
	TOTALE CATEGORIA 8	0,00		0,00
	TOTALE TITOLO 1	14.870.230,50		500.000,00

TOTALE delle previsioni | RISCOSSIONI fatte dal Cass. | SOMME rimaste a riscuotere | TOTALE accertamenti | DIFF. TRA PREVISIONI DEF. E ACCERT. in meno | in piu' | ANNOTAZIONI

0,00	0,00	0,00	0,00	0,00	0,00	0,00
0,00	0,00	0,00	0,00	0,00	0,00	0,00
0,00	0,00	0,00	0,00	0,00	0,00	0,00

4.780.365,00	4.346.512,83	45.929,38	4.392.442,21	387.922,79	0,00	0,00
8.292.411,13	4.590.416,04	950.337,28	5.540.753,32	2.751.657,81	0,00	0,00

0,00	0,00	0,00	0,00	0,00	0,00	0,00
0,00	0,00	0,00	0,00	0,00	0,00	0,00
0,00	0,00	0,00	0,00	0,00	0,00	0,00

3.701.107,03	451.097,00	1.071.600,20	1.522.697,20	2.178.409,83	0,00	0,00
--------------	------------	--------------	--------------	--------------	------	------

ALLEGATO N.1.

0,00	0,00	0,00	0,00	0,00	0,00	0,00
3.701.107,03	451.097,00	1.071.600,20	1.522.697,20	2.178.409,83	0,00	0,00

0,00	0,00	0,00	0,00	0,00	0,00	0,00
15.493,47	0,00	0,00	0,00	15.493,47	0,00	0,00
0,00	0,00	0,00	0,00	0,00	0,00	0,00

0,00	0,00	0,00	0,00	0,00	0,00	0,00
15.493,47	0,00	0,00	0,00	15.493,47	0,00	0,00

0,00	0,00	0,00	0,00	0,00	0,00	0,00
0,00	0,00	0,00	0,00	0,00	0,00	0,00

14.870.230,50	5.415.813,09	2.143.665,73	7.559.478,82	7.310.751,68	0,00	0,00
---------------	--------------	--------------	--------------	--------------	------	------

Codice Mastro	INDICAZIONI DELLE VOCI DI ENTRATA	SOMME	Nuove o maggiori	VARIAZIONI DELLE PREVISIONI
T Sz Ct Cap.		! is. nel bilancio	! entrate iscritte	! =====
		! di previsione	! in corso d'eser.	! Somme aggiunte
				! Somme dedotte
TITOLO	2	OPERAZIONI DI FINANZIAMENTO		
CATEGORIA	9	ASSUNZIONI DI DEBITI DI FINANZIAMENTO,PROVVISORI E DEFINITIVI.		
2	9	28	PRESTITI A BREVE E MEDIO TERMINE	0,00 0,00 0,00
2	9	29	INCASSO ANTICIPAZIONI SU CONTRIBUTI STATALI E DELLA REGIONE PER OPERE IN CONCESSIONE	3.000.000,00 0,00 0,00
2	9	30	MUTUI PLURIENNALI GARANTITI DA DELEGAZIONI SUI CONTRIBUTI CONSORZIALI.	0,00 0,00 0,00
			TOTALE CATEGORIA 9	3.000.000,00 0,00 0,00
			TOTALE TITOLO 2	3.000.000,00 0,00 0,00
TITOLO	3	PARTITE DI GIRO		
CATEGORIA	10	PARTITE DI GIRO DIVERSE		
3	10	31	INCASSO DI DEPOSITI CAUZIONALI PASSIVI	2.000,00 0,00 0,00
3	10	32	RESTITUZIONE DI FONDI ANTICIPATI ALL'ECONOMO	3.615,20 0,00 0,00
3	10	33	INTROITO DI SOMME PER CONTO DI TERZI	103.000,00 0,00 0,00
3	10	34	RITENUTE FISCALI E PREVIDENZIALI SULLE RETRIBUZIONI AL PERSONALE E SUI COMPENSI A TERZI.	1.366.154,30 0,00 0,00
3	10	35	ACCANTONAMENTI PER CONTRIBUTI DOVUTI ALL'INPS PER LE OPERAZIONI DI CONGUAGLIO.	0,00 0,00 0,00
3	10	36	INTROITO ALL'ENPAIA DEL TRATTAMENTO DA CORRI SPONDERE AL PERSONALE IN QUIESCENZA	2.800.000,00 0,00 0,00
3	10	37	ACCANTONAMENTO AL FONDO PER LA RICOSTITUZIONE DEGLI IMPIANTI MECCANICI.	0,00 0,00 0,00
3	10	38	ACCANTONAMENTO A FONDI DIVERSI.	0,00 0,00 0,00
3	10	39	RECUPERO DI ANTICIPAZIONI VARIE E SPESE PER CONTO DI TERZI	15.000,00 0,00 0,00
3	10	40	PARTITE DI GIRO DIVERSE	500.000,00 0,00 0,00
			TOTALE CATEGORIA 10	4.789.769,50 0,00 0,00
			TOTALE TITOLO 3	4.789.769,50 0,00 0,00
			TOTALE GENERALE	22.660.000,00 500.000,00 500.000,00

! TOTALE !	RISCOSSIONI !	SOMME !	TOTALE !	!DIFF. TRA PREVISIONI DEF. E ACCERT.!	ANNOTAZIONI !
!delle previsioni!	fatte dal Cass.!	rimaste a !	accertamenti !	!=====!	!
!	!	riscuotere !	!	! in meno !	! in piu' !
0,00	0,00	0,00	0,00	0,00	0,00
3.000.000,00	1.705.691,63	995.392,50	2.701.084,13	298.915,87	0,00
0,00	0,00	0,00	0,00	0,00	0,00
3.000.000,00	1.705.691,63	995.392,50	2.701.084,13	298.915,87	0,00
3.000.000,00	1.705.691,63	995.392,50	2.701.084,13	298.915,87	0,00
2.000,00	0,00	0,00	0,00	2.000,00	0,00
3.615,20	0,00	2.700,00	2.700,00	915,20	0,00
103.000,00	31.574,48	0,00	31.574,48	71.425,52	0,00
1.366.154,30	962.133,82	7.327,21	969.461,03	396.693,27	0,00
0,00	0,00	0,00	0,00	0,00	0,00
2.800.000,00	95.037,54	0,00	95.037,54	2.704.962,46	0,00
0,00	0,00	0,00	0,00	0,00	0,00
0,00	0,00	0,00	0,00	0,00	0,00
15.000,00	6.086,60	0,00	6.086,60	8.913,40	0,00
500.000,00	254.429,25	3.842,79	258.272,04	241.727,96	0,00ALLEGATO N.8.
4.789.769,50	1.349.261,69	13.870,00	1.363.131,69	3.426.637,81	0,00
4.789.769,50	1.349.261,69	13.870,00	1.363.131,69	3.426.637,81	0,00
22.660.000,00	8.470.766,41	3.152.928,23	11.623.694,64	11.036.305,36	0,00

Codice	INDICAZIONI DELLE VOCI DI ENTRATA	SOMME	Nuove o maggiori	VARIAZIONI DELLE PREVISIONI
		is. nel bilancio	in corso d'eser.	Somme aggiunte
		di previsione	in corso d'eser.	Somme dedotte

### RIASSUNTO DELLA PARTE 1 - ENTRATE

	RESIDUI ATTIVI	2.110.871,31		
* TITOLO 1	CONTRIBUTI ALLE SPESE PER I FINI ISTITUZIONALI	14.870.230,50	500.000,00	500.000,00
* TITOLO 2	OPERAZIONI DI FINANZIAMENTO	3.000.000,00	0,00	0,00
* TITOLO 3	PARTITE DI GIRO	4.789.769,50	0,00	0,00
	TOTALE GENERALE DELLE ENTRATE =====>	24.770.871,31	500.000,00	500.000,00



! TOTALE !	RISCOSSIONI !	SOMME !	TOTALE !	!DIFF. TRA PREVISIONI DEF. E ACCERT. !	ANNOTAZIONI !
!delle previsioni !	fatte dal Cass. !	rimaste a !	accertamenti !	! in meno ! in piu' !	! !
! !	! !	risuotere !	! !	! !	! !
2.110.871,31	900.861,47	1.209.818,11	2.110.679,58	191,73	0,00
14.870.230,50	5.415.813,09	2.143.665,73	7.559.478,82	7.310.751,68	0,00
3.000.000,00	1.705.691,63	995.392,50	2.701.084,13	298.915,87	0,00
4.789.769,50	1.349.261,69	13.870,00	1.363.131,69	3.426.637,81	0,00
24.770.871,31	9.371.627,88	4.362.746,34	13.734.374,22	11.036.497,09	0,00

					RESIDUI PASSIVI 2013	
Anno	Titolo	Sez.	Categ.	Capitolo	Risultanti dal conto precedente e variazioni successive	
2003	1	1	1	1	CONSERVAZIONE E GESTIONE DI BENI IMMOBILI	
2004	1	1	1	1	CONSERVAZIONE E GESTIONE DI BENI IMMOBILI	
2011	1	1	1	1	CONSERVAZIONE E GESTIONE DI BENI IMMOBILI	
2012	1	1	1	1	CONSERVAZIONE E GESTIONE DI BENI IMMOBILI	
2003	1	1	1	2	CONSERVAZIONE, MANUTENZIONE E AMMORTAMENTO DI BENI MOBILI	
2004	1	1	1	2	CONSERVAZIONE, MANUTENZIONE E AMMORTAMENTO DI BENI MOBILI	
2011	1	1	1	2	CONSERVAZIONE, MANUTENZIONE E AMMORTAMENTO DI BENI MOBILI	
2012	1	1	1	2	CONSERVAZIONE, MANUTENZIONE E AMMORTAMENTO DI BENI MOBILI	
2011	1	1	3	4	RETRIBUZIONE AL PERSONALE DIRIGENTE ED IMPIEGATIZIO ED ONERI RIFLESSI.	
2012	1	1	3	4	RETRIBUZIONE AL PERSONALE DIRIGENTE ED IMPIEGATIZIO ED ONERI RIFLESSI.	
2012	1	1	3	5	COMPENSI PER LAVORO STRAORDINARIO	
2012	1	1	3	6	INDENNITA' E RIMBORSO SPESE FUORI SEDE	
1995	1	1	3	7	ACCANTONAMENTO PRESSO L'ENPAIA DEL TRATTAMENTO DI QUIESCENZA E PENSIONE A TOTALE CARICO.	
1997	1	1	3	7	ACCANTONAMENTO PRESSO L'ENPAIA DEL TRATTAMENTO DI QUIESCENZA E PENSIONE A TOTALE CARICO.	
1998	1	1	3	7	ACCANTONAMENTO PRESSO L'ENPAIA DEL TRATTAMENTO DI QUIESCENZA E PENSIONE A TOTALE CARICO.	
1999	1	1	3	7	ACCANTONAMENTO PRESSO L'ENPAIA DEL TRATTAMENTO DI QUIESCENZA E PENSIONE A TOTALE CARICO.	
2000	1	1	3	7	ACCANTONAMENTO PRESSO L'ENPAIA DEL TRATTAMENTO DI QUIESCENZA E PENSIONE A TOTALE CARICO.	
2001	1	1	3	7	ACCANTONAMENTO PRESSO L'ENPAIA DEL TRATTAMENTO DI QUIESCENZA E PENSIONE A TOTALE CARICO.	
2003	1	1	3	7	ACCANTONAMENTO PRESSO L'ENPAIA DEL TRATTAMENTO DI QUIESCENZA E PENSIONI A TOTALE CARICO.	
2004	1	1	3	7	ACCANTONAMENTO PRESSO L'ENPAIA DEL TRATTAMENTO DI QUIESCENZA E PENSIONI A TOTALE CARICO.	
2005	1	1	3	7	ACCANTONAMENTO PRESSO L'ENPAIA DEL TRATTAMENTO DI QUIESCENZA E PENSIONI A TOTALE CARICO.	
2007	1	1	3	7	ACCANTONAMENTO PRESSO L'ENPAIA DEL TRATTAMENTO DI QUIESCENZA E PENSIONI A TOTALE CARICO.	
2009	1	1	3	7	ACCANTONAMENTO PRESSO L'ENPAIA DEL TRATTAMENTO DI QUIESCENZA E PENSIONI A TOTALE CARICO.	
2010	1	1	3	7	ACCANTONAMENTO PRESSO L'ENPAIA DEL TRATTAMENTO DI QUIESCENZA E PENSIONI A TOTALE CARICO.	
2011	1	1	3	7	ACCANTONAMENTO PRESSO L'ENPAIA DEL TRATTAMENTO DI QUIESCENZA E PENSIONI A TOTALE CARICO.	
2012	1	1	3	7	ACCANTONAMENTO PRESSO L'ENPAIA DEL TRATTAMENTO DI QUIESCENZA E PENSIONI A TOTALE CARICO.	
2005	1	1	3	8	SPESE PER GLI ORGANI CONSORZIALI	

SOMME RIMASTE da pagare al 31 dicembre	PAGAMENTI fatti dal Cassiere	SOMME rimaste a pagare	TOTALE dei riaccertamenti	DIFFERENZA TRA ISCRIZ. E ACCERTAM. in meno	in piu'	ANNOTAZIONI
63,22	0,00	63,22	63,22	0,00	0,00	
63,22	0,00	63,22	63,22	0,00	0,00	
3.604,00	149,00	3.455,00	3.604,00	0,00	0,00	
7.318,00	300,00	7.018,00	7.318,00	0,00	0,00	
607,90	0,00	607,90	607,90	0,00	0,00	
941,23	0,00	941,23	941,23	0,00	0,00	
911,51	181,05	730,46	911,51	0,00	0,00	
6.833,68	3.754,23	3.079,45	6.833,68	0,00	0,00	
10.782,09	0,00	10.782,09	10.782,09	0,00	0,00	
6.674,58	4.194,44	2.480,14	6.674,58	0,00	0,00	
6.168,54	6.168,54	0,00	6.168,54	0,00	0,00	
3.928,64	3.928,64	0,00	3.928,64	0,00	0,00	
14.587,99	0,00	14.587,99	14.587,99	0,00	0,00	
1.012,77	0,00	1.012,77	1.012,77	0,00	0,00	
2.959,30	0,00	2.959,30	2.959,30	0,00	0,00	
786,76	0,00	786,76	786,76	0,00	0,00	
2.051,02	0,00	2.051,02	2.051,02	0,00	0,00	
1.784,87	0,00	1.784,87	1.784,87	0,00	0,00	
3.550,50	0,00	3.550,50	3.550,50	0,00	0,00	
1.528,04	0,00	1.528,04	1.528,04	0,00	0,00	
857,81	0,00	857,81	857,81	0,00	0,00	
2.980,98	0,00	2.980,98	2.980,98	0,00	0,00	
2.606,36	0,00	2.606,36	2.606,36	0,00	0,00	
1.165,31	0,00	1.165,31	1.165,31	0,00	0,00	
1.375,68	0,00	1.375,68	1.375,68	0,00	0,00	
4.931,54	3.740,27	1.191,27	4.931,54	0,00	0,00	
12.601,70	0,00	12.601,70	12.601,70	0,00	0,00	

!Anno!	!Titolo!	!Sez.!	!Categ.!	!Capitolo!	!RESIDUI PASSIVI 2013! !Risultanti dal conto precedente e variazioni successive!
2006	1	1	3	8	SPESE PER GLI ORGANI CONSORZIALI
2012	1	1	3	8	SPESE PER GLI ORGANI CONSORZIALI
2006	1	1	3	9	SPESE DI RAPPRESENTANZA
2003	1	1	3	10	SPESE PER LA TENUTA DEL CATASTO
1999	1	1	3	13	SPESE PER I SERVIZI DI TESORERIA E RICEVITORIA.
2003	1	1	3	13	SPESE PER I SERVIZI DI TESORERIA E RICEVIT- RIA.
2004	1	1	3	13	SPESE PER I SERVIZI DI TESORERIA E RICEVITO- RIA.
2012	1	1	3	13	SPESE PER I SERVIZI DI TESORERIA E RICEVITO- RIA.
1995	1	1	3	14	SPESE PER LA PROGETTAZIONE E DIREZIONE DEI LAVORI, COLLAUDI E VIGILANZA STATALE.
2003	1	1	3	14	SPESE PER LA PROGETTAZIONE E DIREZIONE DEI LAVORI, COLLAUDI E VIGILANZA STATALE E REG.
2004	1	1	3	14	SPESE PER LA PROGETTAZIONE E DIREZIONE DEI LAVORI, COLLAUDI E VIGILANZA STATALE E REG.
2008	1	1	3	14	SPESE PER LA PROGETTAZIONE E DIREZIONE DEI LAVORI, COLLAUDI E VIGILANZA STATALE E REG.
2010	1	1	3	14	SPESE PER LA PROGETTAZIONE E DIREZIONE DEI LAVORI, COLLAUDI E VIGILANZA STATALE E REG.
2012	1	1	3	14	SPESE PER LA PROGETTAZIONE E DIREZIONE DEI LAVORI, COLLAUDI E VIGILANZA STATALE E REG.
2001	1	1	3	15	SPESE PER IL CENTRO ELABORAZIONE DATI DEL SERVIZIO DELL'ENTE.
2002	1	1	3	15	SPESE PER IL CENTRO ELABORAZIONE DATI DEL SERVIZIO DELL'ENTE.
2003	1	1	3	15	SPESE PER IL CENTRO ELABORAZIONE DATI DEL SERVIZIO DELL'ENTE.
2004	1	1	3	15	SPESE PER IL CENTRO ELABORAZIONE DATI DEL SERVIZIO DELL'ENTE.
2008	1	1	3	15	SPESE PER IL CENTRO ELABORAZIONE DATI DEL SERVIZIO DELL'ENTE.
2011	1	1	3	15	SPESE PER IL CENTRO ELABORAZIONE DATI DEL SERVIZIO DELL'ENTE.
2012	1	1	3	15	SPESE PER IL CENTRO ELABORAZIONE DATI DEL SERVIZIO DELL'ENTE.
2003	1	1	3	16	SPESE CONTRIBUTI OBBLIGATORI E FACOLTATIVI
2004	1	1	3	16	SPESE CONTRIBUTI OBBLIGATORI E FACOLTATIVI
2001	1	1	3	17	SPESE LEGALI, NOTARILI ED INCARICHI PROFESSIONALI DIVERSI
2002	1	1	3	17	SPESE LEGALI, NOTARILI ED INCARICHI PROFES- SIONALI DIVERSI.
2003	1	1	3	17	SPESE LEGALI, NOTARILI ED INCARICHI PROFES- SIONALI DIVERSI.
2004	1	1	3	17	SPESE LEGALI, NOTARILI ED INCARICHI PROFES- SIONALI DIVERSI.

SOMME RIMASTE da pagare al 31 dicembre	PAGAMENTI fatti dal Cassiere	SOMME rimaste a pagare	TOTALE del riaccertamenti	DIFFERENZA TRA ISCRIZ. E ACCERTAM. in meno      in piu'		ANNOTAZIONI
165,39	0,00	165,39	165,39	0,00	0,00	
57.841,70	15.000,00	42.841,70	57.841,70	0,00	0,00	
1.200,00	0,00	1.200,00	1.200,00	0,00	0,00	
687,38	0,00	687,38	687,38	0,00	0,00	
115.805,19	0,00	115.805,19	115.805,19	0,00	0,00	
6.322,61	0,00	6.322,61	6.322,61	0,00	0,00	
60,43	0,00	60,43	60,43	0,00	0,00	
190,22	190,22	0,00	190,22	0,00	0,00	
9.248,19	0,00	9.248,19	9.248,19	0,00	0,00	ALLEGATO N.3.
14.486,11	0,00	14.486,11	14.486,11	0,00	0,00	ALLEGATO N.3.
14.795,58	0,00	14.795,58	14.795,58	0,00	0,00	ALLEGATO N.3.
126.403,23	0,00	126.403,23	126.403,23	0,00	0,00	ALLEGATO N.3.
247,91	0,00	247,91	247,91	0,00	0,00	ALLEGATO N.3.
21.745,10	21.745,10	0,00	21.745,10	0,00	0,00	
18.148,30	0,00	18.148,30	18.148,30	0,00	0,00	
4.355,70	0,00	4.355,70	4.355,70	0,00	0,00	
22.435,00	0,00	22.435,00	22.435,00	0,00	0,00	
22.435,00	0,00	22.435,00	22.435,00	0,00	0,00	
288,00	0,00	288,00	288,00	0,00	0,00	
10.506,81	3.982,95	6.523,86	10.506,81	0,00	0,00	
30.000,00	18.924,98	11.075,02	30.000,00	0,00	0,00	
365,95	0,00	365,95	365,95	0,00	0,00	
295,04	0,00	295,04	295,04	0,00	0,00	
36.573,31	2.065,82	34.507,49	36.573,31	0,00	0,00	
16.038,92	6.811,58	9.227,34	16.038,92	0,00	0,00	
97.447,42	5.035,64	92.411,78	97.447,42	0,00	0,00	
101.315,72	0,00	101.315,72	101.315,72	0,00	0,00	

!Anno!	!Titolo!	!Sez.!	!Categ.!	!Capitolo!	!RESIDUI PASSIVI 2013! !Risultanti dal conto precedente e variazioni successive!
2005	1	1	3	17	SPESE LEGALI, NOTARILI ED INCARICHI PROFESSIONALI DIVERSI.
2006	1	1	3	17	SPESE LEGALI, NOTARILI ED INCARICHI PROFESSIONALI DIVERSI.
2007	1	1	3	17	SPESE LEGALI, NOTARILI ED INCARICHI PROFESSIONALI DIVERSI.
2008	1	1	3	17	SPESE LEGALI, NOTARILI ED INCARICHI PROFESSIONALI DIVERSI.
2009	1	1	3	17	SPESE LEGALI, NOTARILI ED INCARICHI PROFESSIONALI DIVERSI.
2010	1	1	3	17	SPESE LEGALI, NOTARILI ED INCARICHI PROFESSIONALI DIVERSI.
2011	1	1	3	17	SPESE LEGALI, NOTARILI ED INCARICHI PROFESSIONALI DIVERSI.
2012	1	1	3	17	SPESE LEGALI, NOTARILI ED INCARICHI PROFESSIONALI DIVERSI.
2003	1	1	3	18	SPESE DIVERSE PER IL FUNZIONAMENTO DEGLI UFFICI.
2004	1	1	3	18	SPESE DIVERSE PER IL FUNZIONAMENTO DEGLI UFFICI.
2005	1	1	3	18	SPESE DIVERSE PER IL FUNZIONAMENTO DEGLI UFFICI.
2007	1	1	3	18	SPESE DIVERSE PER IL FUNZIONAMENTO DEGLI UFFICI.
2008	1	1	3	18	SPESE DIVERSE PER IL FUNZIONAMENTO DEGLI UFFICI.
2009	1	1	3	18	SPESE DIVERSE PER IL FUNZIONAMENTO DEGLI UFFICI.
2010	1	1	3	18	SPESE DIVERSE PER IL FUNZIONAMENTO DEGLI UFFICI.
2011	1	1	3	18	SPESE DIVERSE PER IL FUNZIONAMENTO DEGLI UFFICI.
2012	1	1	3	18	SPESE DIVERSE PER IL FUNZIONAMENTO DEGLI UFFICI.
2009	1	1	3	19	SPESE PER I NOLEGGI, L'ESERCIZIO E MANUTENZIONE DEGLI AUTOMEZZI.
2010	1	1	3	19	SPESE PER I NOLEGGI, L'ESERCIZIO E MANUTENZIONE DEGLI AUTOMEZZI.
2011	1	1	3	19	SPESE PER I NOLEGGI, L'ESERCIZIO E MANUTENZIONE DEGLI AUTOMEZZI.
2012	1	1	3	19	SPESE PER I NOLEGGI, L'ESERCIZIO E MANUTENZIONE DEGLI AUTOMEZZI.
1995	1	1	3	21	SPESE IMPREVISTE COMPRESI EVENTUALI RIMBORSI E SGRAVI DI CONTRIBUTI.
1996	1	1	3	21	SPESE IMPREVISTE COMPRESI EVENTUALI RIMBORSI, SGRAVI DI CONTRIBUTI E RIMBORSO QUOTE INES.
1997	1	1	3	21	SPESE IMPREVISTE COMPRESI EVENTUALI RIMBORSI, SGRAVI DI CONTRIBUTI E RIMBORSO QUOTE INES.
1998	1	1	3	21	SPESE IMPREVISTE COMPRESI EVENTUALI RIMBORSI, SGRAVI DI CONTRIBUTI E RIMBORSO QUOTE INES.
1999	1	1	3	21	SPESE IMPREVISTE COMPRESI EVENTUALI RIMBORSI, SGRAVI DI CONTRIBUTI E RIMBORSO QUOTE INES.
2000	1	1	3	21	SPESE IMPREVISTE COMPRESI EVENTUALI RIMBORSI, SGRAVI DI CONTRIBUTI E RIMBORSO QUOTE INES.



! SOMME RIMASTE !	PAGAMENTI !	SOMME !	TOTALE !	! DIFFERENZA TRA ISCRIZ. E ACCERTAM. !		! ANNOTAZIONI !
! da pagare !	! fatti dal !	! rimaste a !	! dei !	! ===== !		!
! al 31 dicembre !	Cassiere !	! pagare !	! riaccertamenti !	! in meno !	! in piu' !	!
194.760,06	0,00	194.760,06	194.760,06	0,00	0,00	
58.792,53	171,12	58.621,41	58.792,53	0,00	0,00	
17.990,29	2.350,29	15.640,00	17.990,29	0,00	0,00	
54.197,46	16.011,74	38.185,72	54.197,46	0,00	0,00	
87.862,78	1.000,00	86.862,78	87.862,78	0,00	0,00	
27.855,81	0,00	27.855,81	27.855,81	0,00	0,00	
17.870,87	6.349,15	11.521,72	17.870,87	0,00	0,00	
102.450,00	51.900,68	50.549,32	102.450,00	0,00	0,00	
164,00	0,00	164,00	164,00	0,00	0,00	
6.913,16	0,00	6.913,16	6.913,16	0,00	0,00	
6.751,07	0,00	6.751,07	6.751,07	0,00	0,00	
7.871,72	0,00	7.871,72	7.871,72	0,00	0,00	
11.117,20	0,00	11.117,20	11.117,20	0,00	0,00	
1.707,58	0,00	1.707,58	1.707,58	0,00	0,00	
3.430,65	0,00	3.430,65	3.430,65	0,00	0,00	
20.471,10	17.273,18	3.197,92	20.471,10	0,00	0,00	
48.813,59	38.914,20	9.899,39	48.813,59	0,00	0,00	
180,00	0,00	180,00	180,00	0,00	0,00	
99,00	0,00	99,00	99,00	0,00	0,00	
488,28	164,00	324,28	488,28	0,00	0,00	
7.711,97	7.254,35	457,62	7.711,97	0,00	0,00	
354,55	0,00	354,55	354,55	0,00	0,00	
63.705,56	0,00	63.705,56	63.705,56	0,00	0,00	
236.665,53	0,00	236.665,53	236.665,53	0,00	0,00	
57.555,78	0,00	57.555,78	57.555,78	0,00	0,00	
169.928,02	27.544,97	142.383,05	169.928,02	0,00	0,00	
735.424,84	0,00	735.424,84	735.424,84	0,00	0,00	

					RESIDUI PASSIVI 2013	
Anno	Titolo	Sez.	Categ.	Capitolo	Risultanti dal conto precedente e variazioni successive	
2002	1	1	3	21	SPESE IMPREVISTE COMPRESI EVENTUALI RIMBORSI,SGRAVI DI CONTRIBUTI E QUOTE INESIGIBILI.	
2003	1	1	3	21	SPESE IMPREVISTE COMPRESI EVENTUALI RIMBORSI,SGRAVI DI CONTRIBUTI E QUOTE INESIGIBILI.	
2004	1	1	3	21	SPESE IMPREVISTE COMPRESI EVENTUALI RIMBORSI,SGRAVI DI CONTRIBUTI E QUOTE INESIGIBILI.	
2005	1	1	3	21	SPESE IMPREVISTE COMPRESI EVENTUALI RIMBORSI,SGRAVI DI CONTRIBUTI E QUOTE INESIGIBILI.	
2006	1	1	3	21	SPESE IMPREVISTE COMPRESI EVENTUALI RIMBORSI,SGRAVI DI CONTRIBUTI E QUOTE INESIGIBILI.	
2007	1	1	3	21	SPESE IMPREVISTE COMPRESI EVENTUALI RIMBORSI,SGRAVI DI CONTRIBUTI E QUOTE INESIGIBILI.	
2008	1	1	3	21	SPESE IMPREVISTE COMPRESI EVENTUALI RIMBORSI,SGRAVI DI CONTRIBUTI E QUOTE INESIGIBILI.	
2009	1	1	3	21	SPESE IMPREVISTE COMPRESI EVENTUALI RIMBORSI,SGRAVI DI CONTRIBUTI E QUOTE INESIGIBILI.	
2010	1	1	3	21	SPESE IMPREVISTE COMPRESI EVENTUALI RIMBORSI,SGRAVI DI CONTRIBUTI E QUOTE INESIGIBILI.	
2011	1	1	3	21	SPESE IMPREVISTE COMPRESI EVENTUALI RIMBORSI,SGRAVI DI CONTRIBUTI E QUOTE INESIGIBILI.	
2012	1	1	3	21	SPESE IMPREVISTE COMPRESI EVENTUALI RIMBORSI,SGRAVI DI CONTRIBUTI E QUOTE INESIGIBILI.	
2001	1	1	3	55	SPESE IN MATERIA DI PREVENZIONE E SICUREZZA	
2004	1	1	3	55	SPESE IN MATERIA DI PREVENZIONE E SICUREZZA	
2010	1	1	3	55	SPESE IN MATERIA DI PREVENZIONE E SICUREZZA	
2012	1	1	3	55	SPESE IN MATERIA DI PREVENZIONE E SICUREZZA	
1993	1	1	5	25	MANUTENZIONE DI OPERE DI COMPETENZA SU CONCESSIONE STATALE	
2000	1	1	5	25	MANUTENZIONE DI OPERE DI COMPETENZA SU CONCESSIONE STATALE E REGIONALE.	
2001	1	1	5	25	MANUTENZIONE DI OPERE DI COMPETENZA SU CONCESSIONE STATALE E REGIONALE.	
2003	1	1	5	25	MANUTENZIONE DI OPERE DI COMPETENZA SU CONCESSIONI STATALI E REGIONALI.	
2004	1	1	5	25	MANUTENZIONE DI OPERE DI COMPETENZA SU CONCESSIONI STATALI E REGIONALI.	
2005	1	1	5	25	MANUTENZIONE DI OPERE DI COMPETENZA SU CONCESSIONI STATALI E REGIONALI.	
2006	1	1	5	25	MANUTENZIONE DI OPERE DI COMPETENZA SU CONCESSIONI STATALI E REGIONALI.	
2007	1	1	5	25	MANUTENZIONE DI OPERE DI COMPETENZA SU CONCESSIONI STATALI E REGIONALI.	
2008	1	1	5	25	MANUTENZIONE DI OPERE DI COMPETENZA SU CONCESSIONI STATALI E REGIONALI.	
2009	1	1	5	25	MANUTENZIONE DI OPERE DI COMPETENZA SU CONCESSIONI STATALI E REGIONALI.	
2010	1	1	5	25	MANUTENZIONE DI OPERE DI COMPETENZA SU CONCESSIONI STATALI E REGIONALI.	
2011	1	1	5	25	MANUTENZIONE DI OPERE DI COMPETENZA SU CONCESSIONI STATALI E REGIONALI.	



! SOMME RIMASTE !	PAGAMENTI !	SOMME !	TOTALE !	!DIFFERENZA TRA ISCRIZ. E ACCERTAM.!		! ANNOTAZIONI !
! da pagare !	fatti dal !	rimaste a !	dei !	!=====!		!
! al 31 dicembre !	Cassiere !	pagare !	riaccertamenti !	in meno !	in piu' !	!
890.727,33	5.935,97	884.791,36	890.727,33	0,00	0,00	
1.577.804,24	0,00	1.577.804,24	1.577.804,24	0,00	0,00	
148.729,06	0,00	148.729,06	148.729,06	0,00	0,00	
187.445,55	0,00	187.445,55	187.445,55	0,00	0,00	
27.766,32	0,00	27.766,32	27.766,32	0,00	0,00	
22,02	0,00	22,02	22,02	0,00	0,00	
86.454,57	0,00	86.454,57	86.454,57	0,00	0,00	
625,30	0,00	625,30	625,30	0,00	0,00	
54,88	0,00	54,88	54,88	0,00	0,00	ALLEGATO N.7.
31.152,38	11.782,66	19.369,72	31.152,38	0,00	0,00	
104.266,06	36.074,21	68.191,85	104.266,06	0,00	0,00	
6.453,65	0,00	6.453,65	6.453,65	0,00	0,00	
1.135,20	0,00	1.135,20	1.135,20	0,00	0,00	
4.000,00	0,00	4.000,00	4.000,00	0,00	0,00	
4.061,92	0,00	4.061,92	4.061,92	0,00	0,00	
446,22	0,00	446,22	446,22	0,00	0,00	
1.725,02	0,00	1.725,02	1.725,02	0,00	0,00	
13.116,90	0,00	13.116,90	13.116,90	0,00	0,00	
7.345,37	0,00	7.345,37	7.345,37	0,00	0,00	
2.395,21	0,00	2.395,21	2.395,21	0,00	0,00	
249,73	0,00	249,73	249,73	0,00	0,00	
5.987,80	0,00	5.987,80	5.987,80	0,00	0,00	
3.520,47	0,00	3.520,47	3.520,47	0,00	0,00	
34.447,78	0,00	34.447,78	34.447,78	0,00	0,00	
265,03	0,00	265,03	265,03	0,00	0,00	
28.072,06	573,66	27.498,40	28.072,06	0,00	0,00	ALLEGATO N.2.
1.375,60	0,00	1.375,60	1.375,60	0,00	0,00	

					RESIDUI PASSIVI 2013	
Anno	Titolo	Sez.	Categ.	Capitolo	! Risultanti dal conto precedente e variazioni successive	
2012	1	1	5	25	MANUTENZIONE DI OPERE DI COMPETENZA SU CONCESSIONI STATALI E REGIONALI.	
2001	1	1	6	26	MANUT.ESERCIZ.DI OPERE A SERVIZIO GENERALIZZ.(IDROVORO,CANALI,STRADE) A TOT.CARICO CONZOR.	
2002	1	1	6	26	MANUT.ESERCIZ.DI OPERE A SERVIZIO GENERALIZZ.(IDROVORO,CANALI,STRADE) A TOT.CARICO CONZOR.	
2003	1	1	6	26	MANUT.ESERCIZ.DI OPERE A SERVIZIO GENERALIZZ.(IDROVORO,CANALI,STRADE) A TOT.CARICO CONZOR.	
2004	1	1	6	26	MANUT.ESERCIZ.DI OPERE A SERVIZIO GENERALIZZ.(IDROVORO,CANALI,STRADE) A TOT.CARICO CONZOR.	
2005	1	1	6	26	MANUT.ESERCIZ.DI OPERE A SERVIZIO GENERALIZZ.(IDROVORO,CANALI,STRADE) A TOT.CARICO CONZOR.	
2006	1	1	6	26	MANUT.ESERCIZ.DI OPERE A SERVIZIO GENERALIZZ.(IDROVORO,CANALI,STRADE) A TOT.CARICO CONZOR.	
2007	1	1	6	26	MANUT.ESERCIZ.DI OPERE A SERVIZIO GENERALIZZ.(IDROVORO,CANALI,STRADE) A TOT.CARICO CONZOR.	
2008	1	1	6	26	MANUT.ESERCIZ.DI OPERE A SERVIZIO GENERALIZZ.(IDROVORO,CANALI,STRADE) A TOT.CARICO CONZOR.	
2009	1	1	6	26	MANUT.ESERCIZ.DI OPERE A SERVIZIO GENERALIZZ.(IDROVORO,CANALI,STRADE) A TOT.CARICO CONZOR.	
2010	1	1	6	26	MANUT.ESERCIZ.DI OPERE A SERVIZIO GENERALIZZ.(IDROVORO,CANALI,STRADE) A TOT.CARICO CONZOR.	
2011	1	1	6	26	MANUT.ESERCIZ.DI OPERE A SERVIZIO GENERALIZZ.(IDROVORO,CANALI,STRADE) A TOT.CARICO CONZOR.	
2012	1	1	6	26	MANUT.ESERCIZ.DI OPERE A SERVIZIO GENERALIZZ.(IDROVORO,CANALI,STRADE) A TOT.CARICO CONZOR.	
2002	1	1	6	27	MANUTENZIONE ED ESERCIZIO DI OPERE A SERVIZIO PARTICOLARE(IMPIANTI IRRIGUI...).	
2003	1	1	6	27	MANUTENZIONE ED ESERCIZIO DI OPERE A SERVIZIO PARTICOLARE(IMPIANTI IRRIGUI...).	
2008	1	1	6	27	MANUTENZIONE ED ESERCIZIO DI OPERE A SERVIZIO PARTICOLARE(IMPIANTI IRRIGUI...).	
2009	1	1	6	27	MANUTENZIONE ED ESERCIZIO DI OPERE A SERVIZIO PARTICOLARE(IMPIANTI IRRIGUI...).	
2010	1	1	6	27	MANUTENZIONE ED ESERCIZIO DI OPERE A SERVIZIO PARTICOLARE(IMPIANTI IRRIGUI...).	
2011	1	1	6	27	MANUTENZIONE ED ESERCIZIO DI OPERE A SERVIZIO PARTICOLARE(IMPIANTI IRRIGUI...).	
2012	1	1	6	27	MANUTENZIONE ED ESERCIZIO DI OPERE A SERVIZIO PARTICOLARE(IMPIANTI IRRIGUI...).	
1992	1	2	8	30	SISTEMAZIONE IDRAULICHE, IDRAULICO-AGRARIO ED IDRAULICO-FORESTALI (LAVORI ED ESPROPRIAZIONI	
1993	1	2	8	30	SISTEMAZIONE IDRAULICHE, IDRAULICO-AGRARIO ED IDRAULICO-FORESTALI (LAVORI ED ESPROPRIAZIONI	
2000	1	2	8	30	SISTEMAZIONE IDRAULICHE, IDRAULICO-AGRARIO ED IDRAULICO-FORESTALI (LAVORI ED ESPROPRIAZIONI	
2008	1	2	8	30	SISTEMAZIONE IDRAULICHE, IDRAULICO-AGRARIO ED IDRAULICO-FORESTALI (LAVORI ED ESPROPRIAZIONI	
2010	1	2	8	30	SISTEMAZIONE IDRAULICHE, IDRAULICO-AGRARIO ED IDRAULICO-FORESTALI (LAVORI ED ESPROPRIAZIONI	
2012	1	2	8	30	SISTEMAZIONE IDRAULICHE, IDRAULICO-AGRARIO ED IDRAULICO-FORESTALI (LAVORI ED ESPROPRIAZIONI	
1991	1	2	8	31	IRRIGAZIONE (LAVORI ED ESPROPRIAZIONE).	

SOMME RIMASTE da pagare al 31 dicembre	PAGAMENTI fatti dal Cassiere	SOMME rimaste a pagare	TOTALE del riaccertamenti	DIFFERENZA TRA ISCRIZ. E ACCERTAM. in meno	in piu'	ANNOTAZIONI
276.651,90	241.848,48	34.803,42	276.651,90	0,00	0,00	
18.896,32	0,00	18.896,32	18.896,32	0,00	0,00	
17.911,23	0,00	17.911,23	17.911,23	0,00	0,00	
13.636,49	0,00	13.636,49	13.636,49	0,00	0,00	
19.658,59	0,00	19.658,59	19.658,59	0,00	0,00	
26.955,12	0,00	26.955,12	26.955,12	0,00	0,00	
1.400,00	0,00	1.400,00	1.400,00	0,00	0,00	
5.667,96	0,00	5.667,96	5.667,96	0,00	0,00	
24.503,28	9.075,00	15.428,28	24.503,28	0,00	0,00	
16.467,87	0,00	16.467,87	16.467,87	0,00	0,00	
8.492,37	0,00	8.492,37	8.492,37	0,00	0,00	ALLEGATO N.4.
179.689,95	127.335,30	52.354,65	179.689,95	0,00	0,00	
115.329,59	44.071,55	49.973,31	94.044,86	21.284,73	0,00	
1.083,56	0,00	1.083,56	1.083,56	0,00	0,00	
1.124,42	0,00	1.124,42	1.124,42	0,00	0,00	
1.680,00	0,00	1.680,00	1.680,00	0,00	0,00	
33.072,21	0,00	33.072,21	33.072,21	0,00	0,00	
6.924,00	6.924,00	0,00	6.924,00	0,00	0,00	ALLEGATO N.6.
74.124,31	47.232,49	26.891,82	74.124,31	0,00	0,00	
360.478,24	263.285,71	97.192,53	360.478,24	0,00	0,00	
2.152,71	0,00	2.152,71	2.152,71	0,00	0,00	
234,30	0,00	234,30	234,30	0,00	0,00	
1.963,49	0,00	1.963,49	1.963,49	0,00	0,00	
27.760,00	0,00	27.760,00	27.760,00	0,00	0,00	
3.968,17	0,00	3.968,17	3.968,17	0,00	0,00	ALLEGATO N.2.
145.506,28	128.650,81	16.855,47	145.506,28	0,00	0,00	
69.514,38	0,00	69.514,38	69.514,38	0,00	0,00	

					RESIDUI PASSIVI 2013	
Anno	Titolo	Sez.	Categ.	Capitolo	!Risultanti dal conto precedente e variazioni successive	
1992	1	2	8	31	IRRIGAZIONE (LAVORI ED ESPROPRIAZIONE).	
1993	1	2	8	31	IRRIGAZIONE (LAVORI ED ESPROPRIAZIONE).	
1994	1	2	8	31	IRRIGAZIONE (LAVORI ED ESPROPRIAZIONE).	
1999	1	2	8	31	IRRIGAZIONE (LAVORI ED ESPROPRIAZIONE).	
2000	1	2	8	31	IRRIGAZIONE (LAVORI ED ESPROPRIAZIONE).	
2002	1	2	8	31	IRRIGAZIONE (LAVORI ED ESPROPRIAZIONE).	
2003	1	2	8	31	IRRIGAZIONE (LAVORI ED ESPROPRIAZIONE).	
2007	1	2	8	31	IRRIGAZIONE (LAVORI ED ESPROPRIAZIONE).	
2008	1	2	8	31	IRRIGAZIONE (LAVORI ED ESPROPRIAZIONE).	
2009	1	2	8	31	IRRIGAZIONE (LAVORI ED ESPROPRIAZIONE).	
2010	1	2	8	31	IRRIGAZIONE (LAVORI ED ESPROPRIAZIONE).	
2004	1	2	10	35	BENI MOBILI,MACCHINE D'UFFICIO,ATTREZZI ED IMPIANTI TECNICI ED AUTOMEZZI.	
2012	1	2	10	35	BENI MOBILI,MACCHINE D'UFFICIO,ATTREZZI ED IMPIANTI TECNICI ED AUTOMEZZI.	
2004	1	3	11	39	QUOTA INTERESSI COMPRESA NELLE RATE DI AMMORTAMENTO MUTUI PLURIENNALI GARANTITI DA DELEG.	
2005	1	3	11	39	QUOTA INTERESSI COMPRESA NELLE RATE DI AMMORTAMENTO MUTUI PLURIENNALI GARANTITI DA DELEG.	
2006	1	3	11	39	QUOTA INTERESSI COMPRESA NELLE RATE DI AMMORTAMENTO MUTUI PLURIENNALI GARANTITI DA DELEG.	
2007	1	3	11	39	QUOTA INTERESSI COMPRESA NELLE RATE DI AMMORTAMENTO MUTUI PLURIENNALI GARANTITI DA DELEG.	
2008	1	3	11	39	QUOTA INTERESSI COMPRESA NELLE RATE DI AMMORTAMENTO MUTUI PLURIENNALI GARANTITI DA DELEG.	
2009	1	3	11	39	QUOTA INTERESSI COMPRESA NELLE RATE DI AMMORTAMENTO MUTUI PLURIENNALI GARANTITI DA DELEG.	
2010	1	3	11	39	QUOTA INTERESSI COMPRESA NELLE RATE DI AMMORTAMENTO MUTUI PLURIENNALI GARANTITI DA DELEG.	
2011	1	3	11	39	QUOTA INTERESSI COMPRESA NELLE RATE DI AMMORTAMENTO MUTUI PLURIENNALI GARANTITI DA DELEG.	
2012	1	3	11	39	QUOTA INTERESSI COMPRESA NELLE RATE DI AMMORTAMENTO MUTUI PLURIENNALI GARANTITI DA DELEG.	
2002	2		12	40	ESTINZIONE DI PRESTITI A BREVE E MEDIO TERMINE.	
2007	2		12	40	ESTINZIONE DI PRESTITI A BREVE E MEDIO TERMINE.	
2008	2		12	40	ESTINZIONE DI PRESTITI A BREVE E MEDIO TERMINE.	
2009	2		12	40	ESTINZIONE DI PRESTITI A BREVE E MEDIO TERMINE.	
2010	2		12	40	ESTINZIONE DI PRESTITI A BREVE E MEDIO TERMINE.	

SOMME RIMASTE da pagare al 31 dicembre	PAGAMENTI fatti dal Cassiere	SOMME rimaste a pagare	TOTALE dei riaccertamenti	DIFFERENZA TRA ISCRIZ. E ACCERTAM. in meno	in piu'	ANNOTAZIONI
4.731,67	0,00	4.731,67	4.731,67	0,00	0,00	
22.871,88	0,00	22.871,88	22.871,88	0,00	0,00	
1.105,53	0,00	1.105,53	1.105,53	0,00	0,00	
5.030,08	0,00	5.030,08	5.030,08	0,00	0,00	
18.352,97	0,00	18.352,97	18.352,97	0,00	0,00	
35.452,33	0,00	35.452,33	35.452,33	0,00	0,00	
38.326,12	0,00	38.326,12	38.326,12	0,00	0,00	
41.518,40	0,00	41.518,40	41.518,40	0,00	0,00	
38.853,33	0,00	38.853,33	38.853,33	0,00	0,00	
19.629,08	0,00	19.629,08	19.629,08	0,00	0,00	
9.805,67	0,00	9.805,67	9.805,67	0,00	0,00	ALLEGATO N.2.
36,00	0,00	36,00	36,00	0,00	0,00	
3.572,92	1.948,02	1.624,90	3.572,92	0,00	0,00	
192.699,94	0,00	192.699,94	192.699,94	0,00	0,00	
310.960,99	80.610,00	230.350,99	310.960,99	0,00	0,00	
505.238,53	0,00	505.238,53	505.238,53	0,00	0,00	
464.758,17	0,00	464.758,17	464.758,17	0,00	0,00	
336.255,13	0,00	336.255,13	336.255,13	0,00	0,00	
575.423,32	0,00	575.423,32	575.423,32	0,00	0,00	
752.503,28	0,00	752.503,28	752.503,28	0,00	0,00	ALLEGATO N.5.
203.379,18	0,00	203.379,18	203.379,18	0,00	0,00	
635.000,00	0,00	635.000,00	635.000,00	0,00	0,00	
520.767,32	0,00	520.767,32	520.767,32	0,00	0,00	
5.139.789,72	0,00	5.139.789,72	5.139.789,72	0,00	0,00	
4.957.645,92	0,00	4.957.645,92	4.957.645,92	0,00	0,00	
5.250.609,43	0,00	5.250.609,43	5.250.609,43	0,00	0,00	
5.959.303,86	0,00	5.959.303,86	5.959.303,86	0,00	0,00	



RESIDUI PASSIVI 2013					
Anno	Titolo	Sez.	Categ.	Capitolo	! Risultanti dal conto precedente e variazioni successive
2011	2	12	40		ESTINZIONE DI PRESTITI A BREVE E MEDIO TERMINE.
2012	2	12	41		RESTITUZIONE DI ANTICIPAZIONE AVUTE SULLA SPESA PER OPERE IN CONCESSIONE (STATO-REGIONE)
2004	2	12	42		QUOTA CAPITALE COMPRESA NELLE RATE DI AMMORTAMENTO MUTUI PLURIENNALI GARANTITI DA DELEG.
2005	2	12	42		QUOTA CAPITALE COMPRESA NELLE RATE DI AMMORTAMENTO MUTUI PLURIENNALI GARANTITI DA DELEG.
2006	2	12	42		QUOTA CAPITALE COMPRESA NELLE RATE DI AMMORTAMENTO MUTUI PLURIENNALI GARANTITI DA DELEG.
2007	2	12	42		QUOTA CAPITALE COMPRESA NELLE RATE DI AMMORTAMENTO MUTUI PLURIENNALI GARANTITI DA DELEG.
2008	2	12	42		QUOTA CAPITALE COMPRESA NELLE RATE DI AMMORTAMENTO MUTUI PLURIENNALI GARANTITI DA DELEG.
2009	2	12	42		QUOTA CAPITALE COMPRESA NELLE RATE DI AMMORTAMENTO MUTUI PLURIENNALI GARANTITI DA DELEG.
2010	2	12	42		QUOTA CAPITALE COMPRESA NELLE RATE DI AMMORTAMENTO MUTUI PLURIENNALI GARANTITI DA DELEG.
2011	2	12	42		QUOTA CAPITALE COMPRESA NELLE RATE DI AMMORTAMENTO MUTUI PLURIENNALI GARANTITI DA DELEG.
2012	2	12	42		QUOTA CAPITALE COMPRESA NELLE RATE DI AMMORTAMENTO MUTUI PLURIENNALI GARANTITI DA DELEG.
2011	3	13	46		VERSAMENTO AL FISCO E AGLI ISTITUTI PREVIDENZIALI DELLE RITENUTE DI LEGGE SULLE RETRIBUZ.
2012	3	13	46		VERSAMENTO AL FISCO E AGLI ISTITUTI PREVIDENZIALI DELLE RITENUTE DI LEGGE SULLE RETRIBUZ.
2012	3	13	48		EROGAZIONE TRATTAMENTI DI QUIESCENZA CORRISPOSTI DALL'ENPAIA E DA RIVERSARE AL PERSONAL
2011	3	13	51		ANTICIPAZIONI VARIE E SPESE PER CONTO TERZI.
1995	3	13	52		PARTITE DI GIRO DIVERSE
2001	3	13	52		PARTITE DI GIRO DIVERSE
2003	3	13	52		PARTITE DI GIRO DIVERSE
2004	3	13	52		PARTITE DI GIRO DIVERSE
2005	3	13	52		PARTITE DI GIRO DIVERSE
2006	3	13	52		PARTITE DI GIRO DIVERSE
2007	3	13	52		PARTITE DI GIRO DIVERSE
2008	3	13	52		PARTITE DI GIRO DIVERSE
2009	3	13	52		PARTITE DI GIRO DIVERSE
2010	3	13	52		PARTITE DI GIRO DIVERSE
2011	3	13	52		PARTITE DI GIRO DIVERSE
2012	3	13	52		PARTITE DI GIRO DIVERSE

TOTALE RESIDUI PASSIVI..

SOMME RIMASTE da pagare al 31 dicembre	PAGAMENTI fatti dal Cassiere	SOMME rimaste a pagare	TOTALE dei riaccertamenti	DIFFERENZA TRA ISCRIZ. E ACCERTAM. in meno      in piu'		ANNOTAZIONI
3.052.790,17	0,00	3.052.790,17	3.052.790,17	0,00	0,00	
27.205,26	27.205,26	0,00	27.205,26	0,00	0,00	
426.899,38	0,00	426.899,38	426.899,38	0,00	0,00	
3.903.711,33	0,00	3.903.711,33	3.903.711,33	0,00	0,00	
422.122,57	0,00	422.122,57	422.122,57	0,00	0,00	
448.926,81	0,00	448.926,81	448.926,81	0,00	0,00	
223.679,98	0,00	223.679,98	223.679,98	0,00	0,00	
314.506,51	0,00	314.506,51	314.506,51	0,00	0,00	
163.968,40	0,00	163.968,40	163.968,40	0,00	0,00	
165.000,00	0,00	165.000,00	165.000,00	0,00	0,00	
610.934,99	0,00	610.934,99	610.934,99	0,00	0,00	
153,53	0,00	153,53	153,53	0,00	0,00	
25.249,33	18.690,05	6.559,28	25.249,33	0,00	0,00	
53.793,24	53.793,24	0,00	53.793,24	0,00	0,00	
5,19	0,00	5,19	5,19	0,00	0,00	
2.840,51	0,00	2.840,51	2.840,51	0,00	0,00	
89.883,20	3.417,90	86.465,30	89.883,20	0,00	0,00	
36.861,85	0,00	36.861,85	36.861,85	0,00	0,00	
650,00	0,00	650,00	650,00	0,00	0,00	
22.767,21	0,00	22.767,21	22.767,21	0,00	0,00	
22.846,27	0,00	22.846,27	22.846,27	0,00	0,00	
1.481,44	0,00	1.481,44	1.481,44	0,00	0,00	
8.000,01	0,00	8.000,01	8.000,01	0,00	0,00	
13.341,72	0,00	13.341,72	13.341,72	0,00	0,00	
7.418,41	0,00	7.418,41	7.418,41	0,00	0,00	ALLEGATO N.9
83.806,70	0,00	83.806,70	83.806,70	0,00	0,00	
6.294,87	4.810,01	1.484,86	6.294,87	0,00	0,00	
43.576.466,91	1.378.370,46	42.176.811,72	43.555.182,18	21.284,73	0,00	

Codice Mastro	INDICAZIONI DELLE VOCI DI SPESA	SOMME	Nuove o maggiori	VARIAZIONI DELLE PREVISIONI
T Sz Ct Cap.		is. nel bilancio	spese stanziare	di previsione
		di previsione	in corso d'eser.	Somme aggiunte
			Somme dedotte	
TITOLO	1	SPESE PER IL RAGGIUNGIMENTO DEI FINI ISTITUZIONALI		
SEZIONE	1	SPESE CORRENTI		
CATEGORIA	1	ONERI AFFERENTI AI BENI STRUMENTALI		
1 1 1	1	CONSERVAZIONE E GESTIONE DI BENI IMMOBILI	11.000,00	0,00 0,00
1 1 1	2	CONSERVAZIONE, MANUTENZIONE E AMMORTAMENTO DI BENI MOBILI	14.000,00	0,00 0,00
		TOTALE CATEGORIA 1	25.000,00	0,00 0,00
CATEGORIA	2	ONERI PER I FINANZIAMENTI PROVVISORI		
1 1 2	3	INTERESSI E SPESE DI FINANZIAMENTO PER LA GESTIONE CORRENTE.	20.000,00	0,00 0,00
		TOTALE CATEGORIA 2	20.000,00	0,00 0,00
CATEGORIA	3	SPESE PER I SERVIZI GENERALI		
1 1 3	4	RETRIBUZIONE AL PERSONALE DIRIGENTE ED IMPIEGATIZIO ED ONERI RIFLESSI.	3.406.786,00	0,00 0,00
1 1 3	5	COMPENSI PER LAVORO STRAORDINARIO	60.000,00	0,00 0,00
1 1 3	6	INDENNITA' E RIMBORSO SPESE FUORI SEDE	50.000,00	0,00 0,00
1 1 3	7	ACCANTONAMENTO PRESSO L'ENPAIA DEL TRATTAMENTO DI QUIESCENZA E PENSIONI A TOTALE CARICO.	300.000,00	0,00 0,00
1 1 3	8	SPESE PER GLI ORGANI CONSORZIALI	100.000,00	0,00 0,00
1 1 3	9	SPESE DI RAPPRESENTANZA	7.230,00	0,00 0,00
1 1 3	10	SPESE PER LA TENUTA DEL CATASTO	0,00	0,00 0,00
1 1 3	11	SPESE PER L'ELABORAZIONE DEL PIANO GENERALE DI BONIFICA E DI RIPARTO PER STUDI.	15.000,00	0,00 0,00
1 1 3	12	SPESE PER LO SVOLGIMENTO DELLE ELEZIONI.	0,00	0,00 0,00
1 1 3	13	SPESE PER I SERVIZI DI TESORERIA E RICEVITORIA.	126.520,77	0,00 0,00
1 1 3	14	SPESE PER LA PROGETTAZIONE E DIREZIONE DEI LAVORI, COLLAUDI E VIGILANZA STATALE E REG.	297.000,00	0,00 0,00
1 1 3	15	SPESE PER IL CENTRO ELABORAZIONE DATI DEL SERVIZIO DELL'ENTE.	50.000,00	0,00 0,00



TOTALE delle previsioni	PAGAMENTI fatti dal Cass.	SOMME rimaste a pagare	TOTALE accertamenti	DIFF. TRA PREVISIONI DEF. E ACCERT. in meno	in piu'	ANNOTAZIONI
11.000,00	0,00	2.545,80	2.545,80	8.454,20		0,00
14.000,00	1.542,54	4.186,97	5.729,51	8.270,49		0,00
25.000,00	1.542,54	6.732,77	8.275,31	16.724,69		0,00
20.000,00	0,00	0,00	0,00	20.000,00		0,00
20.000,00	0,00	0,00	0,00	20.000,00		0,00
3.406.786,00	3.119.583,28	2.003,26	3.121.586,54	285.199,46		0,00
60.000,00	33.116,59	13.924,23	47.040,82	12.959,18		0,00
50.000,00	28.412,56	9.873,03	38.285,59	11.714,41		0,00
300.000,00	202.469,68	34.903,12	237.372,80	62.627,20		0,00
100.000,00	8.809,20	53.653,43	62.462,63	37.537,37		0,00
7.230,00	0,00	0,00	0,00	7.230,00		0,00
0,00	0,00	0,00	0,00	0,00		0,00
15.000,00	0,00	0,00	0,00	15.000,00		0,00
0,00	0,00	0,00	0,00	0,00		0,00
126.520,77	2.374,57	530,00	2.904,57	123.616,20		0,00
297.000,00	0,00	10.140,00	10.140,00	286.860,00		0,00
50.000,00	100,00	34.812,86	34.912,86	15.087,14		0,00

ALLEGATO N.3.

Code Mastro	INDICAZIONI DELLE VOCI DI SPESA	SOMME	Nuove o maggiori	VARIAZIONI DELLE PREVISIONI
T Sz Ct Cap.		is. nel bilancio	spese stanziato	di previsione
		di previsione	in corso d'eser.	Somme aggiunte
				Somme dedotte
1 1 3 16	SPESE CONTRIBUTI OBBLIGATORI E FACOLTATIVI	100.000,00		0,00
1 1 3 17	SPESE LEGALI, NOTARILI ED INCARICHI PROFESSIONALI DIVERSI.	100.000,00		0,00
1 1 3 18	SPESE DIVERSE PER IL FUNZIONAMENTO DEGLI UFFICI.	85.152,05		0,00
1 1 3 19	SPESE PER I NOLEGGI, L'ESERCIZIO E MANUTENZIONE DEGLI AUTOMEZZI.	41.000,00		0,00
1 1 3 20	ASSICURAZIONE VARIE	54.000,00		0,00
1 1 3 21	SPESE IMPREVISTE COMPRESI EVENTUALI RIMBORSI, SGRAVI DI CONTRIBUTI E QUOTE INESIGIBILI.	135.000,00		0,00
1 1 3 22	FONDO DI RISERVA PER SOPPERIRE ALLE EVENTUALI DEFICIENZE DI BILANCIO.	150.000,00		0,00
1 1 3 53	CONTRATTI DI FORMAZIONE AI SENSI DEL D.L. 726 DEL 30/10/1984 ART. 3.	0,00		0,00
1 1 3 54	FONDO PER LA RICOSTRUZIONE MACCHINARI ED ATTREZZATURE.	5.000,00		0,00
1 1 3 55	SPESE IN MATERIA DI PREVENZIONE E SICUREZZA	15.000,00		0,00
	TOTALE CATEGORIA 3	5.097.688,82		0,00
CATEGORIA 4	ASSISTENZA AI CONSORZIATI			
1 1 4 23	FUNZIONAMENTO DEI CENTRI DI ASSISTENZA TECNICA FINANZIATI DALLA REGIONE.	35.000,00		0,00
1 1 4 24	ASSISTENZA AGRARIA E GENERICA AI CONSORZIATI.	0,00		0,00
	TOTALE CATEGORIA 4	35.000,00		0,00
CATEGORIA 5	MANUTENZIONE DI OPERE DI COMPETENZA STATALE E REGIONALE (CORSI D'ACQUA E OPERE DIVERSE)			
1 1 5 25	MANUTENZIONE DI OPERE DI COMPETENZA SU CONCESSIONI STATALI E REGIONALI.	3.378.255,44		0,00
	TOTALE CATEGORIA 5	3.378.255,44		0,00
CATEGORIA 6	MANUTENZIONE ED ESERCIZIO DI OPERE A SERVIZIO GENERALIZZATO			
1 1 6 26	MANUT. ESERCIZ. DI OPERE A SERVIZIO GENERALIZZ. (IDROVORO, CANALI, STRADE) A TOT. CARICO CONZOR.	804.500,00		0,00
1 1 6 27	MANUTENZIONE ED ESERCIZIO DI OPERE A SERVIZIO PARTICOLARE (IMPIANTI IRRIGUI...).	850.000,00		0,00
	TOTALE CATEGORIA 6	1.654.500,00		0,00

TOTALE delle previsioni dei pagamenti fatti dal Cass. delle previsioni di accertamenti in meno tra previsioni def. e accertamenti ANNOTAZIONI

100.000,00	85.107,20	0,00	85.107,20	14.892,80	0,00
100.000,00	15.482,79	61.914,14	77.396,93	22.603,07	0,00
85.152,05	49.086,52	35.106,62	84.193,14	958,91	0,00
41.000,00	27.783,85	5.424,78	33.208,63	7.791,37	0,00
54.000,00	11.009,99	3.429,95	14.439,94	39.560,06	0,00

ALLEGATO N.7.

135.000,00	6.206,42	48.221,55	54.427,97	80.572,03	0,00
150.000,00	0,00	0,00	0,00	150.000,00	0,00
0,00	0,00	0,00	0,00	0,00	0,00
5.000,00	0,00	0,00	0,00	5.000,00	0,00
15.000,00	0,00	4.000,00	4.000,00	11.000,00	0,00
5.097.688,82	3.589.542,65	317.936,97	3.907.479,62	1.190.209,20	0,00

35.000,00	0,00	0,00	0,00	35.000,00	0,00
0,00	0,00	0,00	0,00	0,00	0,00
35.000,00	0,00	0,00	0,00	35.000,00	0,00

ALLEGATO N.2.

3.378.255,44	245.394,73	873.895,88	1.119.290,61	2.258.964,83	0,00
3.378.255,44	245.394,73	873.895,88	1.119.290,61	2.258.964,83	0,00

ALLEGATO N.4.

804.500,00	173.681,08	116.497,41	290.178,49	514.321,51	0,00
850.000,00	463.882,97	135.559,36	599.442,33	250.557,67	0,00
1.654.500,00	637.564,05	252.056,77	889.620,82	764.879,18	0,00

Codice Mastro	INDICAZIONI DELLE VOCI DI SPESA	SOMME	Nuove o maggiori	VARIAZIONI DELLE PREVISIONI
T Sz Ct Cap.		is. nel bilancio	spese stanziato	
		di previsione	in corso d' eser.	Somme aggiunte
				Somme dedotte

CATEGORIA 7		GESTIONE AZIENDA AGRARIA		
1 1 7 28	GESTIONE AZIENDA AGRARIA	0,00	0,00	0,00
1 1 7 29	GESTIONE (ALTRE ATTIVITA')	0,00	0,00	0,00
TOTALE CATEGORIA 7		0,00	0,00	0,00
TOTALE SEZIONE 1		10.210.444,26	0,00	0,00
SEZIONE 2		SPESE IN CONTO CAPITALE		
CATEGORIA 8		ESECUZIONE DI OPERE PUBBLICHE		
1 2 8 30	SISTEMAZIONE IDRAULICHE, IDRAULICO-AGRARIO ED IDRAULICO-FORESTALI (LAVORI ED ESPROPRIAZIONI)	3.555.107,03	0,00	0,00
1 2 8 31	IRRIGAZIONE (LAVORI ED ESPROPRIAZIONE).	146.000,00	0,00	0,00
1 2 8 32	OPERE DIVERSE (LAVORI ED ESPROPRIAZIONI)	0,00	0,00	0,00
TOTALE CATEGORIA 8		3.701.107,03	0,00	0,00
CATEGORIA 9		ESECUZIONE DI OPERE PRIVATE		
1 2 9 33	ESECUZIONE DI OPERE PRIVATE DIVERSE	0,00	0,00	0,00
TOTALE CATEGORIA 9		0,00	0,00	0,00
CATEGORIA 10		ACQUISTO DI BENI STRUMENTALI, TITOLI, PARTECIPAZIONI E COSTRUZIONE DI CAUZIONI ATTIVE.		
1 2 10 34	BENI IMMOBILI E MIGLIORAMENTO AGLI STABILI	0,00	0,00	0,00
1 2 10 35	BENI MOBILI, MACCHINE D'UFFICIO, ATTREZZI ED IMPIANTI TECNICI ED AUTOMEZZI.	29.679,21	0,00	0,00
1 2 10 36	TITOLI, PARTECIPAZIONI E DEPOSITI	0,00	0,00	0,00
1 2 10 37	COSTITUZIONE DI CAUZIONI ATTIVE	0,00	0,00	0,00
TOTALE CATEGORIA 10		29.679,21	0,00	0,00
TOTALE SEZIONE 2		3.730.786,24	0,00	0,00
SEZIONE 3		GESTIONE ONERI DILAZIONATI DEI CONSORZIATI		
CATEGORIA 11		ONERI PER I FINANZIAMENTI DEFINITIVI		
1 3 11 38	INTERESSI DI PREAMMORTAMENTO E SPESE VARIE PER MUTUI PLURIENNALI GARANTITI DA DELEGAZION	0,00	0,00	0,00
1 3 11 39	QUOTA INTERESSI COMPRESA NELLE RATE DI AMMORTAMENTO MUTUI PLURIENNALI GARANTITI DA DELEG.	485.000,00	0,00	0,00
TOTALE CATEGORIA 11		485.000,00	0,00	0,00

TOTALE delle previsioni!	PAGAMENTI fatti dal Cass.!	SOMME rimaste a pagare	TOTALE accertamenti	DIFF. TRA PREVISIONI DEF. E ACCERT.!	ANNOTAZIONI
				in meno	in piu'
0,00	0,00	0,00	0,00	0,00	0,00
0,00	0,00	0,00	0,00	0,00	0,00
0,00	0,00	0,00	0,00	0,00	0,00
10.210.444,26	4.474.043,97	1.450.622,39	5.924.666,36	4.285.777,90	0,00
3.555.107,03	451.097,00	939.724,72	1.390.821,72	2.164.285,31	0,00
146.000,00	0,00	131.875,48	131.875,48	14.124,52	0,00
0,00	0,00	0,00	0,00	0,00	0,00
3.701.107,03	451.097,00	1.071.600,20	1.522.697,20	2.178.409,83	0,00
0,00	0,00	0,00	0,00	0,00	0,00
0,00	0,00	0,00	0,00	0,00	0,00
0,00	0,00	0,00	0,00	0,00	0,00
29.679,21	1.694,00	2.036,70	3.730,70	25.948,51	0,00
0,00	0,00	0,00	0,00	0,00	0,00
0,00	0,00	0,00	0,00	0,00	0,00
29.679,21	1.694,00	2.036,70	3.730,70	25.948,51	0,00
3.730.786,24	452.791,00	1.073.636,90	1.526.427,90	2.204.358,34	0,00
0,00	0,00	0,00	0,00	0,00	0,00
485.000,00	0,00	481.249,05	481.249,05	3.750,95	0,00
485.000,00	0,00	481.249,05	481.249,05	3.750,95	0,00

ALLEGATO N.1.

ALLEGATO N.2.

ALLEGATO N.5.

TOTALE SEZIONE	3	485.000,00	0,00	0,00
TOTALE TITOLO	1	14.426.230,50	0,00	0,00

485.000,00	0,00	481.249,05	481.249,05	3.750,95	0,00
14.426.230,50	4.926.834,97	3.005.508,34	7.932.343,31	6.493.887,19	0,00



Codice Mastro	INDICAZIONI DELLE VOCI DI SPESA	SOMME	Nuove o maggiori	VARIAZIONI DELLE PREVISIONI
T Sz Ct Cap.		is. nel bilancio	! spese stanziato	! =====
		di previsione	! in corso d'eser.	! Somme aggiunte
			! Somme dedotte	! Somme dedotte

TITOLO	2	OPERAZIONI DI FINANZIAMENTO			
CATEGORIA	12	ESTINZIONE DI PRESTITI A BREVE E MEDIO TERMINE			
2	12	40	ESTINZIONE DI PRESTITI A BREVE E MEDIO TERMINE	0,00	0,00
2	12	41	RESTITUZIONE DI ANTICIPAZIONE AVUTE SULLA SPESA PER OPERE IN CONCESSIONE (STATO-REGIONE)	3.000.000,00	0,00
2	12	42	QUOTA CAPITALE COMPRESA NELLE RATE DI AMMORTAMENTO MUTUI PLURIENNALI GARANTITI DA DELEG.	444.000,00	0,00
			TOTALE CATEGORIA 12	3.444.000,00	0,00
			TOTALE SEZIONE	3.444.000,00	0,00
			TOTALE TITOLO 2	3.444.000,00	0,00
TITOLO	3	PARTITE DI GIRO			
CATEGORIA	13	PARTITE DI GIRO DIVERSE			
3	13	43	RESTITUZIONE DI DEPOSITI CAUZIONALI PASSIVI	2.000,00	0,00
3	13	44	ANTICIPAZIONI DI FONDI DELL'ECONOMATO	3.615,20	0,00
3	13	45	RESTITUZIONE DI SOMME INTROITATE PER CONTO DI TERZI	103.000,00	0,00
3	13	46	VERSAMENTO AL FISCO E AGLI ISTITUTI PREVIDENZIALI DELLE RITENUTE DI LEGGE SULLE RETRIBUZIONI	1.366.154,30	0,00
3	13	47	ANTICIPAZIONI ASSEGNI FAMILIARI	0,00	0,00
3	13	48	EROGAZIONE TRATTAMENTI DI QUIESCENZA CORRISPOSTI DALL'ENPAIA E DA RIVERSARE AL PERSONAL	2.800.000,00	0,00
3	13	49	EROGAZIONE DAL FONDO PER LA RICOSTITUZIONE DEGLI IMPIANTI MECCANICI	0,00	0,00
3	13	50	EROGAZIONE DA FONDI DIVERSI	0,00	0,00
3	13	51	ANTICIPAZIONI VARIE E SPESE PER CONTO TERZI	15.000,00	0,00
3	13	52	PARTITE DI GIRO DIVERSE	500.000,00	0,00
			TOTALE CATEGORIA 13	4.789.769,50	0,00
			TOTALE SEZIONE	4.789.769,50	0,00
			TOTALE TITOLO 3	4.789.769,50	0,00



TOTALE delle previsioni!	PAGAMENTI fatti dal Cass.!	SOMME rimaste a pagare	TOTALE accertamenti	DIFF. TRA PREVISIONI DEF. E ACCERT.!	ANNOTAZIONI
				in meno	in piu'
0,00	0,00	0,00	0,00	0,00	0,00
3.000.000,00	1.705.691,63	995.392,50	2.701.084,13	298.915,87	0,00
					ALLEGATO N.5.
444.000,00	0,00	331.514,77	331.514,77	112.485,23	0,00
3.444.000,00	1.705.691,63	1.326.907,27	3.032.598,90	411.401,10	0,00
3.444.000,00	1.705.691,63	1.326.907,27	3.032.598,90	411.401,10	0,00
3.444.000,00	1.705.691,63	1.326.907,27	3.032.598,90	411.401,10	0,00
2.000,00	0,00	0,00	0,00	2.000,00	0,00
3.615,20	2.700,00	0,00	2.700,00	915,20	0,00
103.000,00	31.574,48	0,00	31.574,48	71.425,52	0,00
1.366.154,30	941.270,80	28.190,24	969.461,04	396.693,26	0,00
0,00	0,00	0,00	0,00	0,00	0,00
2.800.000,00	95.037,54	0,00	95.037,54	2.704.962,46	0,00
0,00	0,00	0,00	0,00	0,00	0,00
0,00	0,00	0,00	0,00	0,00	0,00
15.000,00	6.086,60	0,00	6.086,60	8.913,40	0,00
500.000,00	258.004,42	267,61	258.272,03	241.727,97	0,00
					ALLEGATO N.9.
4.789.769,50	1.334.673,84	28.457,85	1.363.131,69	3.426.637,81	0,00
4.789.769,50	1.334.673,84	28.457,85	1.363.131,69	3.426.637,81	0,00
4.789.769,50	1.334.673,84	28.457,85	1.363.131,69	3.426.637,81	0,00

Codice Mastro ! T Sz Ct Cap. !	INDICAZIONI DELLE VOCI DI SPESA !	SOMME ! ! is. nel bilancio ! ! di previsione !	Nuove o maggiori ! ! spese stanziato ! ! in corso d'eser. !	VARIAZIONI DELLE PREVISIONI !	
				Somme aggiunte !	Somme dedotte !
TOTALE GENERALE		22.660.000,00		0,00	0,00

TOTALE delle previsioni	PAGAMENTI fatti dal Cass.	SOMME rimaste a pagare	TOTALE accertamenti	DIFF. TRA PREVISIONI DEF. E ACCERT. in meno      in piu'	ANNOTAZIONI
22.660.000,00	7.967.200,44	4.360.873,46	12.328.073,90	10.331.926,10	0,00

Codice	INDICAZIONI DELLE VOCI DI SPESA	SOMME	Nuove o maggiori	VARIAZIONI DELLE PREVISIONI
		! is. nel bilancio	! spese stanziare	! di previsione
		! di previsione	! in corso d'eser.	! Somme aggiunte
				! Somme dedotte

## RIASSUNTO DELLA PARTE 2 - USCITE

	RESIDUI PASSIVI	43.576.466,91		
* TITOLO 1	SPESE PER IL RAGGIUNGIMENTO DEI FINI ISTITUZIONALI	14.426.230,50	0,00	0,00
* TITOLO 2	OPERAZIONI DI FINANZIAMENTO	3.444.000,00	0,00	0,00
* TITOLO 3	PARTITE DI GIRO	4.789.769,50	0,00	0,00
	TOTALE GENERALE DELLE USCITE =====>	66.236.466,91	0,00	0,00

! TOTALE !	PAGAMENTI !	SOMME !	TOTALE !	!DIFF. TRA PREVISIONI DEF. E ACCERT.! ANNOTAZIONI !	
!delle previsioni! !	fatti dal Cass.! !	rimaste a !	accertamenti !	in meno !	in piu' !
! !	! !	pagare !	! !	! !	! !
43.576.466,91	1.378.370,46	42.176.811,72	43.555.182,18	21.284,73	0,00
14.426.230,50	4.926.834,97	3.005.508,34	7.932.343,31	6.493.887,19	0,00
3.444.000,00	1.705.691,63	1.326.907,27	3.032.598,90	411.401,10	0,00
4.789.769,50	1.334.673,84	28.457,85	1.363.131,69	3.426.637,81	0,00
66.236.466,91	9.345.570,90	46.537.685,18	55.883.256,08	10.353.210,83	0,00

SITUAZIONE CASSA

\* AVANZO DI CASSA AL 31-12-2012 157.664,52

IN CONTO		TOTALE
dei residui	delle competenze	

\* RISCOSSIONI 900.861,47 8.470.766,41 9.371.627,88

\* PAGAMENTI 1.378.370,46 7.967.200,44 9.345.570,90

\* AVANZO DI CASSA AL 31-12-2013 183.721,50

SITUAZIONE FINANZIARIA

\* AVANZO DI CASSA AL 31-12-2012 157.664,52

ACCERTAMENTI dell'AMMINISTRAZIONE		
G E S T I O N E		
		T O T A L E
dei residui	delle competenze	

\* RISCOSSIONI 900.861,47 8.470.766,41 9.371.627,88

\* PAGAMENTI 1.378.370,46 7.967.200,44 9.345.570,90

\* AVANZO DI CASSA AL 31-12-2013 183.721,50

\* RESIDUI ATTIVI 4.362.746,34

\* RESIDUI PASSIVI 46.537.685,18




\* DISAVANZO FINANZIARIO AL 31-12-2013 41.991.217,34

IL DIRETTORE GENERALE  
(DOTT. V. CAPUTO)

IL COMMISSARIO REGIONALE  
(DOTT. GIUSEPPANTONIO STANCO)

IL DIRETT. AMM. VO  
(DOTT. V. CAPUTO)

IL CAPO SETTORE AMM. VO  
(RAG. AG. PARISI)




## STATO PATRIMONIALE AL 31-12-2013

ATTIVO	AMMONTARE	VARIAZIONI		AMMONTARE
	al 31-12-2012	in piu'	in meno	al 31-12-2013
* BENI IMMOBILI	0,00	0,00	0,00	0,00
* BENI MOBILI	815.768,41	4.900,40	4.730,75	815.938,06
* AVANZO DI CASSA	157.664,52	26.056,98	0,00	183.721,50
* RESIDUI ATTIVI	2.110.871,31	3.152.736,50	900.861,47	4.362.746,34
* DEPOSITI CAUZIONALI	4.545,84	0,00	451,85	4.093,99
	3.088.850,08	3.183.693,88	906.044,07	5.366.499,89
<b>PASSIVO NETTO</b>				<b>41.175.279,28</b>
<b>TOTALE PASSIVO</b>				<b>46.541.779,17</b>

## STATO PATRIMONIALE AL 31-12-2013

P A S S I V O	AMMONTARE	VARIAZIONI		AMMONTARE
	al 31-12-2012	in piu'	in meno	al 31-12-2013
* MUTUO PASSIVO	0,00	0,00	0,00	0,00
* RESIDUI PASSIVI	43.576.466,91	4.339.588,73	1.378.370,46	46.537.685,18
* DEPOSITI CAUZIONALI	4.545,84	0,00	451,85	4.093,99
	43.581.012,75	4.339.588,73	1.378.822,31	46.541.779,17

